

# STATISTIK AKTUELL

## ENDGÜLTIGE WAHLERGEBNISSE Bundestagswahl 2021

November 2021

## **Impressum**

Herausgeber: Stadt Ratingen Der Bürgermeister  
Amt für Stadtplanung, Vermessung und Bauordnung  
- Statistikstelle -

Postfach 101740  
40837 Ratingen

Bearbeitung: Gabriele Labes  
Julia Scharna

Stand: November 2021

Statistischer Auskunftsdienst

Telefon: 550-6111  
550-6112

Internet: <http://www.ratingen.de>  
E-Mail: [statistikstelle@ratingen.de](mailto:statistikstelle@ratingen.de)

Nachdruck - auch auszugsweise - nur mit Quellenangabe gestattet.

Aus Umweltgründen wurde diese Veröffentlichung nur digital erstellt.

# WAHLINFO

## Bundestagswahl 2021

<b><u>INHALTSVERZEICHNIS:</u></b>		<b>Seite</b>
1.	Vorbemerkung	3 - 5
2.	Wahlbeteiligung	6
3.	Ergebnisse für die Gesamtstadt Ratingen	7 - 8
4.	Ergebnisse in den Gemeindewahlbezirken	9 - 11
5.	Wahlausgang in Ratingen im Vergleich mit den Kreis-, Landes- und Bundesergebnissen	12 - 13

### **Tabellen und Grafiken**

Grafik 1	Bundestagswahlergebnisse seit 1949 in Ratingen	Titel
Grafik 2	Wahlbeteiligung – 1971 bis 2021 in Ratingen differenziert nach Wahlarten	6
Grafik 3	Verteilung der Erst- und Zweitstimmen in Ratingen	7
Tabelle 1	Die Bundestagswahlen 2021 und 2017 in Ratingen	8
Tabelle 2.1	Bundestagswahlergebnisse in den Gemeindewahlbezirken in Ratingen – Erststimmen (einschließlich Briefwahl)	10
Tabelle 2.2	Bundestagswahlergebnisse in den Gemeindewahlbezirken in Ratingen – Zweitstimmen (einschließlich Briefwahl)	11
Tabelle 3	Bundestagswahlergebnisse 2021 und 2017 in den Wahlkreisen 104 und 105 (einschließlich Briefwahl)	12
Grafik 4	Vergleich der Bundestagswahlergebnisse 2021 – BRD, NRW und Ratingen – Zweitstimmenanteile	13

### **Anhang**

Tabelle 4.1	Bundestagswahlergebnisse 2021 in den Stimmbezirken in Ratingen – Erststimmen
Tabelle 4.2	Bundestagswahlergebnisse 2021 in den Stimmbezirken in Ratingen – Zweitstimmen



## **1. Vorbemerkung**

Am 26.09.2021 fand die Wahl zum 20. Deutschen Bundestag statt. Das Wahlsystem der personalisierten Verhältniswahl bleibt bestehen. Jeder Wähler hat 2 Stimmen, eine Erststimme für die Wahl eines Wahlkreisabgeordneten, eine Zweitstimme für die Wahl einer Landesliste. Die Zweitstimme ist dabei maßgeblich für die Sitzverteilung der Parteien im Bundestag.

Von der Sitzverteilung ausgeschlossen bleiben Parteien, die nicht mindestens 5 % der abgegebenen gültigen Stimmen und auch nicht in mindestens 3 Wahlkreisen ein Direktmandat erhalten haben.

Die Zahl der Abgeordneten beträgt vorbehaltlich der sich aus dem Bundeswahlgesetz ergebenden Abweichungen 598. Durch Überhangmandate können sich hiervon Abweichungen ergeben. 299 Abgeordnete werden direkt in den Wahlkreisen gewählt, die andere Hälfte aus den Landeslisten der Parteien. Bei der vorherigen Bundestagswahl erhöhte sich die Zahl der Sitze auf 709. Im 20. Deutschen Bundestag sitzen 736 Abgeordnete.

Ratingen gehört zum Wahlkreis 105 Mettmann II. Das Stadtgebiet ist in 72 Stimmbezirke und 24 Briefwahlbezirke untergliedert. Die Abgrenzungen von Stimm- und Wahlbezirken schließen die Aufbereitung nach Stadtteilen aus.

## Bundestagswahl 2021

Für den Wahlkreis 105 Mettmann II stellten sich folgende Kandidaten für das Direktmandat zur Wahl:

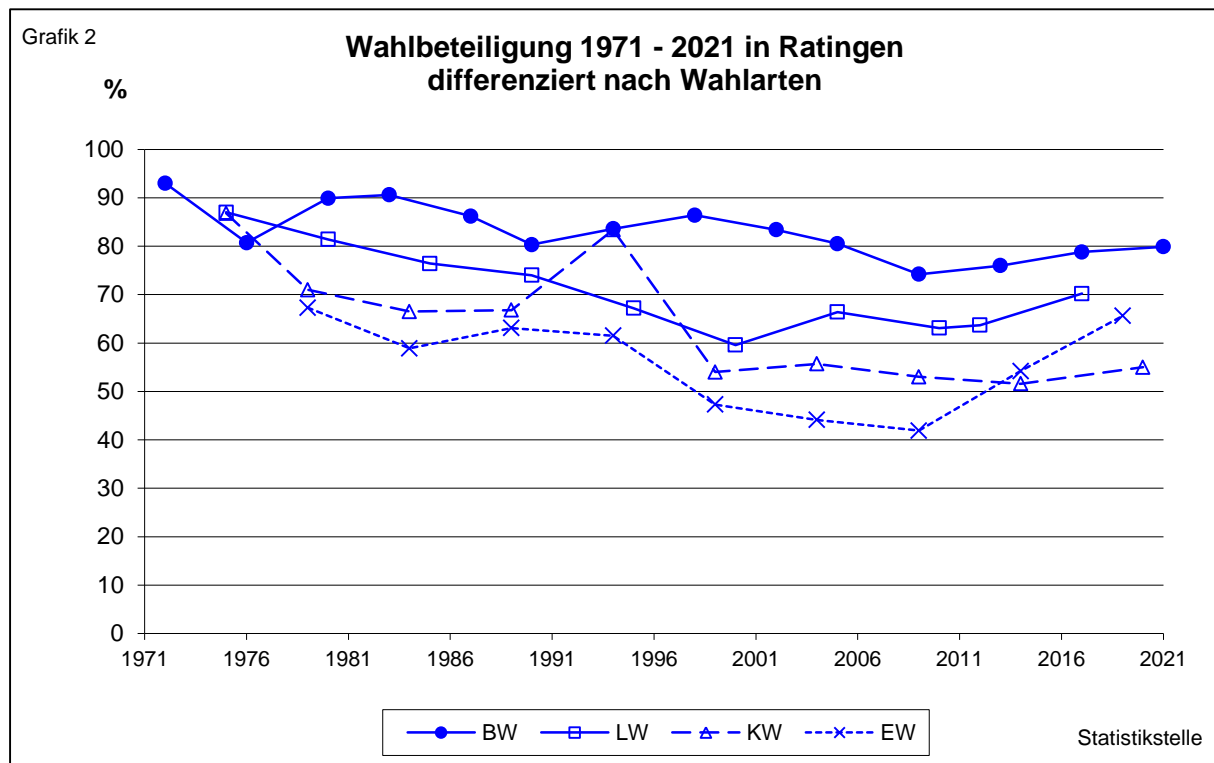
Beyer, Peter	CDU
Griese, Kerstin	SPD
Denné-Weiß, Jessica	FDP
Malisch, Jessica	AfD
Dr. Nick, Ophelia	GRÜNE
Onori, Birgit	DIE LINKE
De Falco, Mario	Die PARTEI
Sülz, Mario	FREIE WÄHLER
Dotten, Horst	MLPD
Roetger, Editha	dieBasis
Stubbe, Marcel	Bündnis C
Konorza, Andrea	LKR
Richter, Jason	Einzelbewerber

## Mit Landesliste zugelassene Parteien:

CDU	Christlich Demokratische Union Deutschlands
SPD	Sozialdemokratische Partei Deutschlands
FDP	Freie Demokratische Partei
AfD	Alternative für Deutschland
GRÜNE	BÜNDNIS 90/DIE GRÜNEN
DIE LINKE	DIE LINKE
Die PARTEI	Partei für Arbeit, Rechtsstaat, Tierschutz, Elitenförderung und basisdemokratische Initiative
Tierschutzpartei	PARTEI MENSCH UMWELT TIERSCHUTZ
PIRATEN	Piratenpartei Deutschland
FREIE WÄHLER	FREIE WÄHLER
NPD	Nationaldemokratische Partei Deutschlands
ÖDP	Ökologisch-Demokratische Partei
V-Partei <sup>3</sup>	Partei für Veränderung, Vegetarier und Veganer
Gesundheitsforschung	Partei für Gesundheitsforschung
MLPD	Marxistisch-Leninistische Partei Deutschlands
Die Humanisten	Partei der Humanisten
DKP	Deutsche Kommunistische Partei
SGP	Sozialistische Gleichheitspartei, Vierte Internationale
dieBasis	Basisdemokratische Partei Deutschland
Bündnis C	Bündnis C - Christen für Deutschland
du.	Die Urbane. Eine HipHop Partei
LIEBE	Europäische Partei LIEBE
LKR	Liberal-Konservative Reformer
PdF	Partei des Fortschritts
LfK	>> Partei für Kinder, Jugendliche und Familien << – Lobbyisten für Kinder
Team Todenhöfer	Team Todenhöfer - Die Gerechtigkeitspartei
Volt	Volt Deutschland

## 2. Wahlbeteiligung

An der Bundestagswahl 2021 nahmen 78,9 % der Rater Wahlberechtigten teil. Die Wahlbeteiligung veränderte sich somit kaum im Vergleich zur letzten Bundestagswahl (2017: 78,8 % Wahlbeteiligung).



Der Anteil der Bürgerinnen und Bürger, die per Briefwahl ihre Stimme abgaben, erhöhte sich auf 49,1 % und stieg gegenüber der vorherigen Bundestagswahl um 16 Prozentpunkte.



### 3. Ergebnisse für die Gesamtstadt Ratingen

Peter Beyer (CDU) erhielt mit 18.092 Stimmen 34,7 % der Erststimmen. Er zieht als Kandidat des Wahlkreises 105 Mettmann II erneut direkt in den Bundestag ein. Bei der letzten Bundestagswahl erhielt Peter Beyer 42,7 % der Stimmen.

Kerstin Griese (SPD) kam mit 14.913 Stimmen auf 28,6 %. Sie gewann gegenüber 2017 (27,1 %) 487 Stimmen.

Die CDU verzeichnete in Ratingen mit 29,4 % das schlechteste Bundestagswahlergebnis seit 1949. Gegenüber 2017 büßte sie 5,5 Prozentpunkte ein.

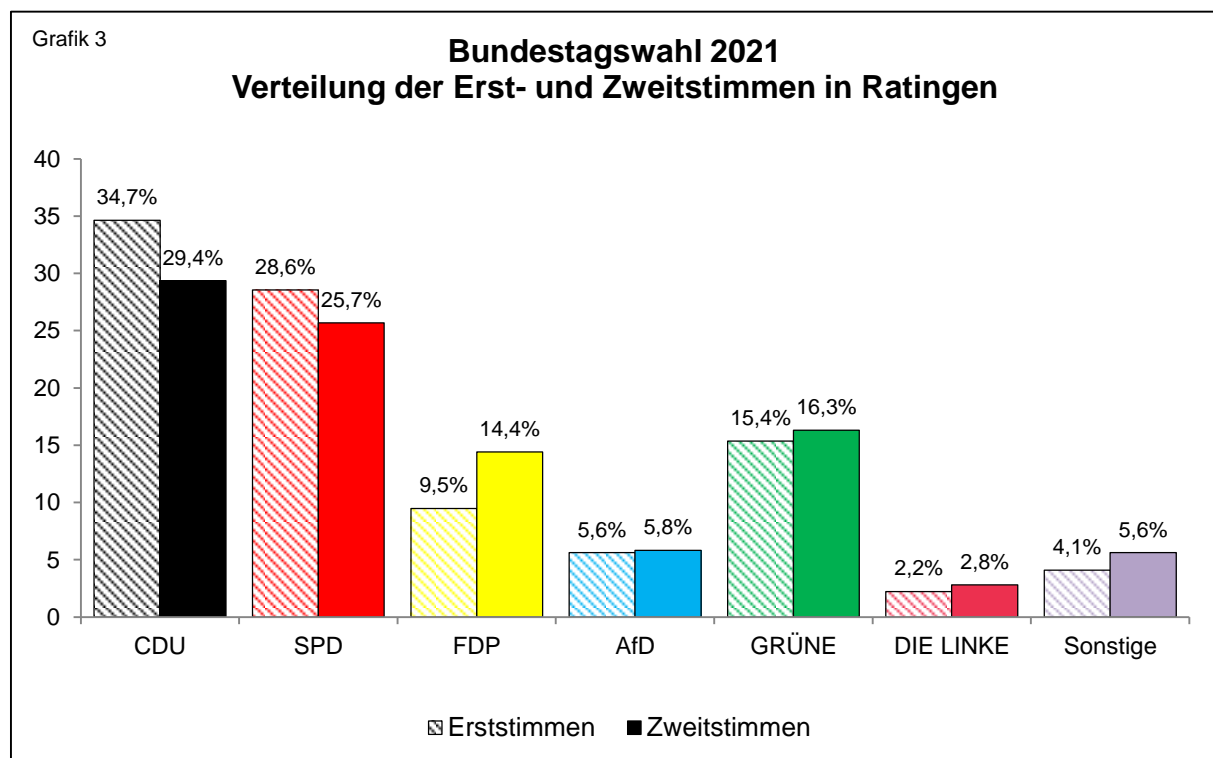
Nach ihrem historischen Tief von 2017 legte die SPD deutlich zu (4,2 Prozentpunkte) und erreichte 25,7 %.

Die GRÜNEN konnten ihr Vorwahlergebnis mehr als verdoppeln. Sie wurden mit 16,3 % der Zweitstimmen drittstärkste Partei.

Die FDP erhielt als viertstärkste Partei 14,4 % der Zweitstimmen (2017: 18,4 %).

Die AfD kam auf 5,8 % und verlor 2,6 Prozentpunkte gegenüber der Vorwahl.

Die LINKE hat mit 2,8 % ihr Vorwahlergebnis mehr als halbiert.



## Die Bundestagswahlen 2021 und 2017 in Ratingen

Tabelle 1

	2021				2017				Veränderungen 2021 / 2017			
	Erststimmen		Zweitstimmen		Erststimmen		Zweitstimmen		Erststimmen		Zweitstimmen	
	Anzahl	%	Anzahl	%	Anzahl	%	Anzahl	%	Anzahl	% 1)	Anzahl	% 1)
Wahlberechtigte	66 761	100	66 761	100	68 057	100	68 057	100	-1 296	0,0	-1 296	0,0
Wähler	52 690	78,9	52 690	78,9	53 652	78,8	53 652	78,8	- 962	0,1	- 962	0,1
Briefwähler	25 854	49,1	25 854	49,1	17 735	33,1	17 735	33,1	8 119	16,0	8 119	16,0
ungültige Stimmen	485	0,9	307	0,6	514	1,0	343	0,6	- 29	-0,1	- 36	0,0
gültige Stimmen	52 205	99,1	52 383	99,4	53 138	99,0	53 309	99,4	- 933	0,1	- 926	0,0
CDU	18 092	34,7	15 377	29,4	22 670	42,7	18 595	34,9	-4 578	-8,0	-3 218	-5,5
SPD	14 913	28,6	13 453	25,7	14 426	27,1	11 444	21,5	487	1,4	2 009	4,2
FDP	4 952	9,5	7 554	14,4	5 386	10,1	9 809	18,4	- 434	-0,7	-2 255	-4,0
AfD	2 931	5,6	3 044	5,8	4 121	7,8	4 466	8,4	-1 190	-2,1	-1 422	-2,6
GRÜNE	8 016	15,4	8 546	16,3	3 384	6,4	3 932	7,4	4 632	9,0	4 614	8,9
DIE LINKE	1 164	2,2	1 468	2,8	2 573	4,8	3 359	6,3	-1 409	-2,6	-1 891	-3,5
Die PARTEI	1 119	2,1	601	1,1	x	x	337	0,6	x	x	264	0,5
Tierschutzpartei	x	x	612	1,2	x	x	416	0,8	x	x	196	0,4
PIRATEN	x	x	206	0,4	563	1,1	225	0,4	x	x	- 19	0,0
FREIE WÄHLER	434	0,8	288	0,5	x	x	124	0,2	x	x	164	0,3
NPD	x	x	38	0,1	x	x	67	0,1	x	x	- 29	0,0
ÖDP	x	x	29	0,1	x	x	37	0,1	x	x	- 8	0,0
V-Partei <sup>3</sup>	x	x	29	0,1	x	x	60	0,1	x	x	- 31	0,0
Gesundheitsforschung	x	x	61	0,1	x	x	36	0,1	x	x	25	0,0
MLPD	27	0,1	17	0,0	x	x	21	0,0	x	x	- 4	0,0
Die Humanisten	x	x	33	0,1	x	x	26	0,0	x	x	7	0,0
DKP	x	x	3	0,0	x	x	3	0,0	x	x	0	0,0
SGP	x	x	6	0,0	x	x	7	0,0	x	x	- 1	0,0
dieBasis	471	0,9	396	0,8	x	x	x	x	x	x	x	x
Bündnis C	26	0,0	24	0,0	x	x	x	x	x	x	x	x
du.	x	x	24	0,0	x	x	x	x	x	x	x	x
LIEBE	x	x	47	0,1	x	x	x	x	x	x	x	x
LKR	23	0,0	8	0,0	x	x	x	x	x	x	x	x
PdF	x	x	17	0,0	x	x	x	x	x	x	x	x
LfK	x	x	53	0,1	x	x	x	x	x	x	x	x
Team Todenhöfer	x	x	287	0,5	x	x	x	x	x	x	x	x
Volt	x	x	162	0,3	x	x	x	x	x	x	x	x
Einzelbewerber Richter	37	0,1	x	x	x	x	x	x	x	x	x	x
Volksabstimmung	x	x	x	x	x	x	39	0,1	x	x	x	x
Allianz Deutscher Demokraten	x	x	x	x	x	x	180	0,3	x	x	x	x
BGE	x	x	x	x	x	x	40	0,1	x	x	x	x
DiB	x	x	x	x	x	x	41	0,1	x	x	x	x
DM	x	x	x	x	x	x	45	0,1	x	x	x	x
INTERNATIONALISTISCHE LISTE	x	x	x	x	15	0,0	x	x	x	x	x	x

1) Veränderung der Stimmenanteile für die Parteien in %-Punkten

BGE Bündnis Grundeinkommen - Die Grundeinkommenspartei  
DiB DEMOKRATIE IN BEWEGUNG  
DM Deutsche Mitte - Politik geht anders ...

#### **4. Ergebnisse in den Gemeindewahlbezirken**

Auch wenn ein direkter kleinräumiger Vergleich zur Vorwahl aufgrund geänderter Wahlbezirkseinteilungen nicht möglich ist, lässt sich feststellen, dass die Wahlbeteiligung dem bekannten Muster folgt. Die höchste Wahlbeteiligung lag, genauso wie auch bei der letzten Bundestagswahl 2017 (90,6 %), mit 90,5 % im Gemeindewahlbezirk 7240 (Homburg). Traditionell hohe Wahlbeteiligungen verzeichneten auch diesmal die Bezirke 7190, 7200, 7210 und 7220 in Breitscheid, Hösel und Eggerscheidt mit Werten zwischen 88,8 % und 85,2 %. In insgesamt fünfzehn Gemeindewahlbezirken wurde eine Wahlbeteiligung von über 80 % erreicht, 2017 war dies nur in zwölf Bezirken der Fall. Die niedrigsten Wahlbeteiligungen wurden in den Gemeindewahlbezirken in Ratingen West (7110, 7120) mit 56,1 % und 56,9 % festgestellt. Bei der Wahl 2017 lag der Tiefstwert noch bei 58,8 %.

Die CDU rutschte in dreizehn der Gemeindewahlbezirke unter die 30%-Marke. In nur noch elf der Bezirke kam sie über 30 %. Selbst in ihren angestammten Hochburgen in Hösel, Lintorf und Breitscheid gelang der CDU nicht mehr der Sprung über 40 %. Ihren niedrigsten Zweitstimmenanteil erhielt sie im Gemeindewahlbezirk 7080 im Zentrum mit 23,5 %.

Die SPD hat Ihren Zweitstimmenanteil flächendeckend verbessert. In acht Gemeindewahlbezirken ging sie als stärkste Partei hervor, 2017 waren es nur zwei Wahlbezirke. In den Bezirken 7130 und 7120 in Ratingen Tiefenbroich und West erhielt sie den höchsten Zuspruch mit 31,7 % bzw. 32,7 %.

Die FDP konnte zwar nicht ihre hohen Ergebnisse von 2017 erreichen, sie blieb jedoch, mit Ausnahme von zwei Bezirken in Ratingen West, überall zweistellig. In den Gemeindewahlbezirken 7210 und 7220 in Hösel und Eggerscheidt bekam sie mit 20,6 % bzw. 23,4 % ihre höchsten Zweitstimmenanteile.

In den Gemeindewahlbezirken 7110 und 7120 in Ratingen West mit der niedrigsten Wahlbeteiligung verbuchte die AfD ihre höchsten Zweitstimmenanteile von 17,9 % und 13,2 %.

Die GRÜNEN legten in allen Gemeindewahlbezirken kräftig zu. Ihre Hochburgen sind im Zentrum und Ost mit Stimmenanteilen von 18,4 % bis 20,1% zu finden.

Die LINKE blieb deutlich hinter ihren Vorwahlergebnissen zurück und überschritt nur im Bezirk 7110 in Ratingen West mit 5,3% die 5 %-Marke.

Bundestagswahlergebnisse 2021 in den Gemeindevahlbezirken in Ratingen  
- Erststimmen (einschließlich Briefwahl) -

Tabelle 2.1

Gemeindevahlbezirk	Gültige Erststimmen														
	insgesamt	davon entfallen auf die Wahlvorschläge													
		CDU		SPD		FDP		AfD		GRÜNE		DIE LINKE		Sonstige	
	Anzahl	%	Anzahl	%	Anzahl	%	Anzahl	%	Anzahl	%	Anzahl	%	Anzahl	%	
7010	2450	741	30,2	687	28,0	232	9,5	138	5,6	429	17,5	72	2,9	151	6,2
7020	2335	757	32,4	668	28,6	196	8,4	130	5,6	407	17,4	61	2,6	116	5,0
7030	2205	777	35,2	643	29,2	179	8,1	73	3,3	386	17,5	58	2,6	89	4,0
7040	2460	740	30,1	772	31,4	230	9,3	102	4,1	454	18,5	58	2,4	104	4,2
7050	2558	869	34,0	747	29,2	206	8,1	98	3,8	473	18,5	51	2,0	114	4,5
7060	2133	581	27,2	704	33,0	197	9,2	103	4,8	392	18,4	47	2,2	109	5,1
7070	2429	782	32,2	724	29,8	175	7,2	118	4,9	446	18,4	63	2,6	121	5,0
7080	2400	649	27,0	781	32,5	192	8,0	150	6,3	427	17,8	69	2,9	132	5,5
7090	2058	573	27,8	670	32,6	192	9,3	151	7,3	322	15,6	60	2,9	90	4,4
7100	1810	580	32,0	603	33,3	168	9,3	138	7,6	197	10,9	64	3,5	60	3,3
7110	1261	341	27,0	421	33,4	73	5,8	235	18,6	102	8,1	51	4,0	38	3,0
7120	1301	365	28,1	503	38,7	90	6,9	160	12,3	95	7,3	45	3,5	43	3,3
7130	1845	560	30,4	666	36,1	149	8,1	179	9,7	178	9,6	41	2,2	72	3,9
7140	1666	511	30,7	541	32,5	152	9,1	172	10,3	164	9,8	43	2,6	83	5,0
7150	2665	1082	40,6	655	24,6	259	9,7	116	4,4	388	14,6	51	1,9	114	4,3
7160	2685	1091	40,6	705	26,3	307	11,4	89	3,3	367	13,7	44	1,6	82	3,1
7170	2301	888	38,6	648	28,2	246	10,7	105	4,6	293	12,7	38	1,7	83	3,6
7180	2489	917	36,8	733	29,4	224	9,0	140	5,6	312	12,5	53	2,1	110	4,4
7190	2763	1024	37,1	704	25,5	276	10,0	123	4,5	476	17,2	55	2,0	105	3,8
7200	2068	976	47,2	357	17,3	266	12,9	63	3,0	334	16,2	27	1,3	45	2,2
7210	2158	912	42,3	429	19,9	280	13,0	78	3,6	364	16,9	26	1,2	69	3,2
7220	2042	873	42,8	445	21,8	244	11,9	98	4,8	294	14,4	17	0,8	71	3,5
7230	1948	750	38,5	465	23,9	213	10,9	100	5,1	308	15,8	45	2,3	67	3,4
7240	2175	753	34,6	642	29,5	206	9,5	72	3,3	408	18,8	25	1,1	69	3,2
GESAMT	52205	18092	34,7	14913	28,6	4952	9,5	2931	5,6	8016	15,4	1164	2,2	2137	4,1

Quelle: Statistikstelle

Bundestagswahlergebnisse 2021 in den Gemeindewahlbezirken  
- Zweitstimmen (einschließlich Briefwahl) -

Tabelle 2.2

Gemeinde- wahlbezirk	Gültige Zweitstimmen														
	insge- samt	davon entfallen auf die Wahlvorschläge												Sonstige	
		CDU		SPD		FDP		AfD		GRÜNE		DIE LINKE			
Anzahl	%	Anzahl	%	Anzahl	%	Anzahl	%	Anzahl	%	Anzahl	%	Anzahl	%	Anzahl	%
7010	2461	617	25,1	608	24,7	356	14,5	153	6,2	480	19,5	85	3,5	162	6,6
7020	2350	641	27,3	610	26,0	297	12,6	137	5,8	445	18,9	69	2,9	151	6,4
7030	2213	696	31,5	563	25,4	288	13,0	76	3,4	408	18,4	73	3,3	109	4,9
7040	2465	661	26,8	655	26,6	335	13,6	112	4,5	483	19,6	87	3,5	132	5,4
7050	2567	712	27,7	678	26,4	352	13,7	106	4,1	506	19,7	68	2,6	145	5,6
7060	2142	510	23,8	635	29,6	261	12,2	98	4,6	431	20,1	66	3,1	141	6,6
7070	2434	666	27,4	648	26,6	298	12,2	112	4,6	463	19,0	92	3,8	155	6,4
7080	2404	565	23,5	699	29,1	284	11,8	144	6,0	451	18,8	86	3,6	175	7,3
7090	2062	511	24,8	595	28,9	263	12,8	156	7,6	357	17,3	71	3,4	109	5,3
7100	1822	500	27,4	515	28,3	233	12,8	150	8,2	238	13,1	68	3,7	118	6,5
7110	1276	323	25,3	371	29,1	100	7,8	228	17,9	109	8,5	67	5,3	78	6,1
7120	1301	332	25,5	425	32,7	123	9,5	172	13,2	97	7,5	64	4,9	88	6,8
7130	1852	502	27,1	588	31,7	213	11,5	186	10,0	190	10,3	51	2,8	122	6,6
7140	1671	431	25,8	491	29,4	219	13,1	165	9,9	164	9,8	52	3,1	149	8,9
7150	2674	861	32,2	605	22,6	442	16,5	126	4,7	438	16,4	59	2,2	143	5,3
7160	2695	880	32,7	616	22,9	486	18,0	102	3,8	428	15,9	54	2,0	129	4,8
7170	2306	766	33,2	573	24,8	358	15,5	111	4,8	316	13,7	61	2,6	121	5,2
7180	2497	792	31,7	670	26,8	307	12,3	157	6,3	377	15,1	50	2,0	144	5,8
7190	2767	883	31,9	666	24,1	398	14,4	128	4,6	495	17,9	61	2,2	136	4,9
7200	2073	759	36,6	333	16,1	485	23,4	68	3,3	327	15,8	31	1,5	70	3,4
7210	2160	738	34,2	413	19,1	444	20,6	82	3,8	356	16,5	43	2,0	84	3,9
7220	2055	731	35,6	435	21,2	385	18,7	96	4,7	285	13,9	29	1,4	94	4,6
7230	1953	609	31,2	459	23,5	333	17,1	102	5,2	310	15,9	51	2,6	89	4,6
7240	2183	691	31,7	602	27,6	294	13,5	77	3,5	392	18,0	30	1,4	97	4,4
GESAMT	52383	15377	29,4	13453	25,7	7554	14,4	3044	5,8	8546	16,3	1468	2,8	2941	5,6

Quelle: Statistikstelle

## **5. Wahlausgang in Ratingen im Vergleich mit den Kreis-, Landes- und Bundesergebnissen**

Im Wahlkreis 105 Mettmann II (Heiligenhaus, Ratingen, Velbert und Wülfrath) konnte sich Peter Beyer (CDU) mit insgesamt 31,3 % gegenüber Kerstin Griese (SPD) mit 30,7 % knapp durchsetzen. Damit wurde Peter Beyer direkt in den Bundestag gewählt. Der Erststimmenanteil des CDU Kandidaten verringerte sich gegenüber der Vorwahl um 8 Prozentpunkte, während Kerstin Griese ihren Erststimmenanteil leicht verbessern konnte (+0,5 Prozentpunkte).

Bundestagswahlergebnisse 2021 und 2017 in den Wahlkreisen 104 und 105  
(einschließlich Briefwahl)

Tabelle 3

Jahr	Erst-/Zweitstimmen	Wahlberechtigte	Wahlbeteiligung	CDU	SPD	FDP	AfD	GRÜNE	DIE LINKE	Sonstige
		Anzahl	%	%	%	%	%	%	%	%
104 Mettmann I										
2021	Erststimmen	203 030	78,5	30,0	24,9	9,4	6,8	22,9	2,7	3,4
2017	Erststimmen	205 244	78,1	44,6	25,7	8,3	8,9	6,9	5,5	-
2021	Zweitstimmen	203 030	78,5	27,4	26,8	13,3	6,7	16,1	3,1	6,6
2017	Zweitstimmen	205 244	78,1	34,0	23,0	16,2	9,5	7,4	6,4	3,5
105 Mettmann II										
2021	Erststimmen	160 175	77,3	31,3	30,7	9,1	7,3	14,5	2,8	4,4
2017	Erststimmen	163 229	76,9	39,3	30,2	8,7	9,0	6,1	5,5	1,2
2021	Zweitstimmen	160 175	77,3	27,1	28,0	13,2	7,4	14,7	3,2	6,4
2017	Zweitstimmen	163 229	76,9	32,6	24,5	15,8	9,6	6,9	6,8	3,8
Kreis Mettmann										
2021	Erststimmen	363 205	78,0	30,6	27,4	9,3	7,0	19,2	2,7	3,8
2017	Erststimmen	368 473	77,6	42,3	27,7	8,5	8,9	6,6	5,5	0,5
2021	Zweitstimmen	363 205	78,0	27,2	27,3	13,3	7,0	15,5	3,1	6,5
2017	Zweitstimmen	368 473	77,6	33,4	23,7	16,0	9,5	7,2	6,6	3,6

Traditionell liegt der Zweitstimmenanteil der CDU in Ratingen deutlich über den Landes- bzw. Bundesergebnissen. In Ratingen erzielte die CDU mit 29,4 % ein um 5,3 Prozentpunkte besseres Ergebnis als auf Bundesebene und blieb 3,4 Prozentpunkte über dem Landesergebnis.

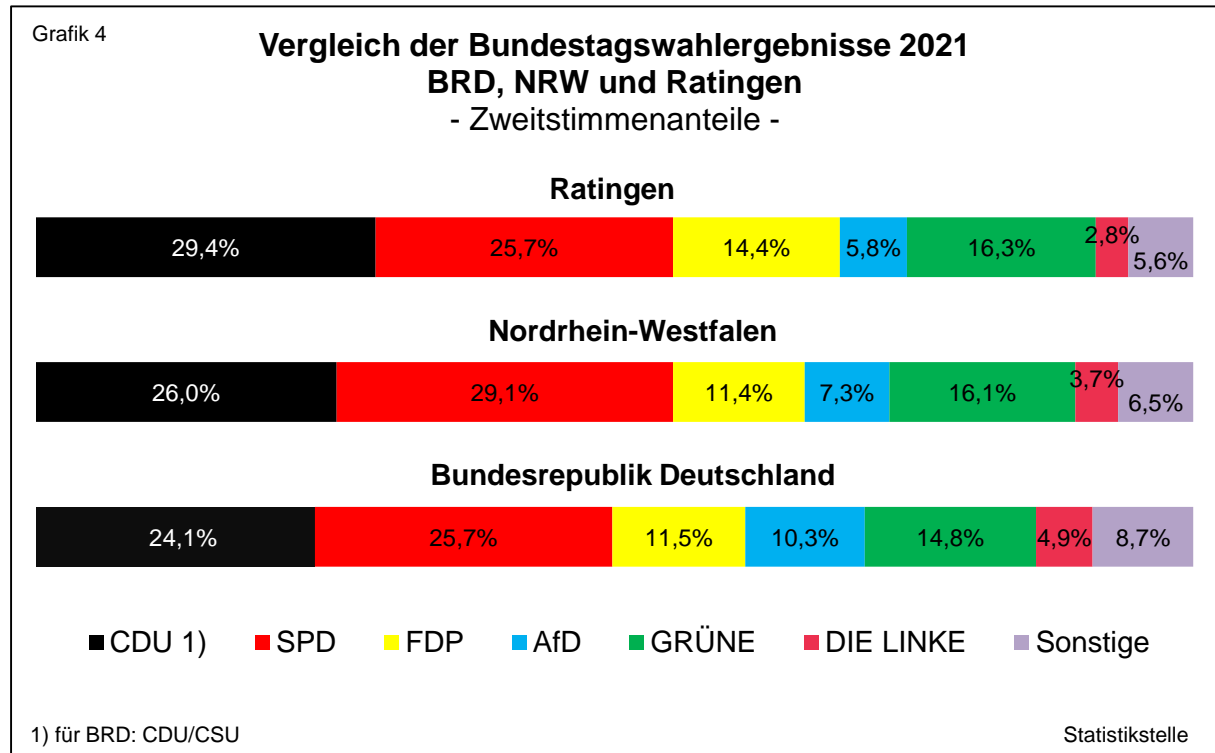
Die SPD erzielte sowohl in der BRD als auch in Ratingen ein Ergebnis von 25,7 %, nur in NRW schnitt sie mit 29,1 % besser ab.

Die FDP war auch dieses Mal in Ratingen mit 14,4 % erfolgreicher als in NRW (11,4 %) und in der BRD (11,5 %).

Die GRÜNEN übertrafen in Ratingen mit 16,3 % der Zweitstimmen ihr Bundesergebnis um 1,5 Prozentpunkte. Sie verzeichneten ein ähnliches Ergebnis wie in NRW (16,1 %).

Der Stimmenanteil der AfD in Ratingen blieb mit 5,8 % weit unter den Werten in NRW (7,3 %) und im Bund (10,3 %) zurück.

Die Linke kam in Ratingen auf 2,8 % während sie in NRW auf 3,7 % und auf Bundesebene 4,9 % der Stimmen erreichten.







# Anhang

Bundestagswahlresultate 2021 in den Stimmbezirken in Ratingen  
- Erststimmen -

Tabelle 4.1

Stimm- bezirk	Wahlberechtigte			Wähler			Ungül- tige Erst- stim- men	Gültige Erststimmen			
	lt. Wählerverz.		nach § 25 Abs. 2 BWO	insge- samt	insge- samt	dar. mit Wahl- brief		insge- samt	davon entfallen auf die Wahlvorschläge		
	ohne Sperrvermerk W (Wahrschein)	mit							CDU	SPD	FDP
7011	698	539	0	1237	422	5	8	414	111	114	43
7012	554	463	0	1017	408	1	3	405	113	108	54
7013	574	337	0	911	367	0	0	367	103	106	30
7021	527	495	0	1022	353	1	5	348	118	72	40
7022	633	485	0	1118	403	1	4	399	123	101	30
7023	668	282	0	950	403	1	4	399	79	162	43
7031	618	554	0	1172	453	1	5	448	156	126	39
7032	408	303	0	711	250	3	1	249	94	63	22
7033	513	385	0	898	330	6	6	324	91	103	30
7041	689	541	0	1230	489	3	5	484	139	165	36
7042	549	373	0	922	375	4	2	373	91	123	38
7043	465	399	0	864	370	2	0	370	111	84	45
7051	789	442	0	1231	564	4	9	555	170	170	40
7052	457	408	0	865	368	7	0	368	150	90	27
7053	509	446	0	955	405	3	3	402	128	120	29
7061	813	674	0	1487	573	4	6	567	137	181	50
7062	724	468	0	1192	493	1	15	478	126	177	53
7071	564	339	0	903	362	0	4	358	86	114	30
7072	648	549	0	1197	514	1	2	512	164	140	31
7073	536	336	0	872	382	3	7	375	111	136	35
7081	648	475	0	1123	387	2	2	385	97	120	34
7082	585	422	0	1007	340	1	4	336	94	109	31
7083	550	472	0	1022	392	1	2	390	97	113	34
7091	700	365	0	1065	422	3	2	420	126	116	46
7092	635	296	0	931	469	5	8	461	124	134	45
7093	705	316	0	1021	331	0	2	329	86	120	25
7101	756	616	0	1372	507	1	5	502	159	158	53
7102	539	59	0	598	200	0	5	195	36	81	10
7103	573	205	0	778	283	1	10	273	78	95	31
7111	617	86	0	703	216	0	10	206	51	64	19
7112	384	67	0	451	194	3	8	186	52	64	5
7113	526	168	0	694	314	2	7	307	77	89	18
7114	390	79	0	469	209	0	11	198	56	64	13
7121	625	203	0	828	320	0	9	311	98	119	18
7122	519	116	0	635	211	1	6	205	48	86	16
7123	700	150	0	850	349	2	1	348	88	137	26
7131	882	414	0	1296	566	3	13	553	143	191	44
7132	724	373	0	1097	471	0	5	466	132	180	37
7141	529	245	0	774	299	0	6	293	85	94	33
7142	547	281	0	828	350	1	6	344	90	102	33
7143	502	236	0	738	310	4	4	306	104	81	34
7151	403	452	0	855	323	0	1	322	142	62	42
7152	471	304	0	775	317	1	1	316	114	83	36
7153	471	287	0	758	297	2	4	293	91	83	28
7154	446	395	0	841	361	2	6	355	138	70	40
7161	509	452	0	961	415	6	4	411	172	110	46
7162	572	448	0	1020	447	4	5	442	156	111	46
7163	420	346	0	766	272	1	1	271	86	88	31
7164	243	203	0	446	192	0	0	192	96	37	22

noch Bundestagswahlergebnisse 2021 in den Stimmbezirken in Ratingen  
- Erststimmen -

Gültige Erststimmen										Stimm- bezirk
davon entfallen auf die Wahlvorschläge										
AfD	GRÜNE	DIE LINKE	Die PARTEI	FREIE WÄHLER	MLPD	dieBasis	Bündnis C	LKR	Jason Richter	
40	66	16	11	2	0	11	0	0	0	7011
20	75	10	10	3	1	9	1	0	1	7012
24	69	10	20	1	0	4	0	0	0	7013
19	66	12	14	2	0	5	0	0	0	7021
27	86	9	14	4	0	4	0	1	0	7022
41	40	10	10	6	1	6	0	0	1	7023
20	79	8	15	1	0	4	0	0	0	7031
11	45	7	5	0	0	2	0	0	0	7032
18	53	10	12	3	1	1	0	1	1	7033
25	82	13	13	5	0	5	1	0	0	7041
31	60	12	8	2	1	7	0	0	0	7042
16	92	8	10	2	0	2	0	0	0	7043
24	98	17	20	3	0	13	0	0	0	7051
18	62	4	5	7	0	4	1	0	0	7052
24	75	12	6	2	0	6	0	0	0	7053
27	123	15	15	8	2	8	1	0	0	7061
31	55	8	16	3	0	8	0	0	1	7062
30	63	10	16	1	0	5	2	0	1	7071
28	107	10	27	2	0	2	0	1	0	7072
21	48	6	14	3	0	1	0	0	0	7073
39	62	13	13	2	2	3	0	0	0	7081
35	38	6	13	2	3	3	0	2	0	7082
25	90	13	11	2	0	4	0	1	0	7083
36	81	3	5	4	0	3	0	0	0	7091
34	89	14	17	3	0	1	0	0	0	7092
33	23	21	13	2	1	4	0	0	1	7093
35	65	17	6	2	0	6	0	0	1	7101
36	9	15	3	4	0	1	0	0	0	7102
25	28	6	6	3	0	1	0	0	0	7103
48	11	8	1	1	0	3	0	0	0	7111
45	8	6	0	1	1	4	0	0	0	7112
69	27	15	8	2	0	2	0	0	0	7113
37	17	8	2	1	0	0	0	0	0	7114
41	16	11	4	0	0	3	0	1	0	7121
33	9	8	3	1	0	1	0	0	0	7122
40	28	15	6	2	0	6	0	0	0	7123
80	50	18	17	4	0	4	1	0	1	7131
57	34	11	6	1	1	4	1	1	1	7132
38	24	9	3	3	0	2	0	2	0	7141
39	47	13	7	7	0	5	0	1	0	7142
43	25	8	7	3	0	1	0	0	0	7143
16	48	4	8	0	0	0	0	0	0	7151
12	40	12	9	6	1	3	0	0	0	7152
28	41	4	3	3	1	10	0	1	0	7153
22	50	9	11	7	0	7	0	0	1	7154
15	53	7	6	2	0	0	0	0	0	7161
27	78	5	10	3	0	6	0	0	0	7162
14	31	5	10	1	0	5	0	0	0	7163
5	27	2	2	1	0	0	0	0	0	7164

noch Bundestagswahlergebnisse 2021 in den Stimmbezirken in Ratingen  
- Erststimmen -

Stimm- bezirk	Wahlberechtigte			Wähler			Ungül- tige Erst- stim- men	Gültige Erststimmen			
	lt. Wählerverz.		nach § 25 Abs. 2 BWO	insge- samt	insge- samt	dar. mit Wahl- brief		insge- samt	davon entfallen auf die Wahlvorschläge		
	ohne Sperrvermerk W (Wahlschein)	mit							CDU	SPD	FDP
7171	706	401	0	1107	520	3	4	516	170	165	56
7172	563	496	0	1059	413	1	2	411	162	117	40
7173	373	285	0	658	261	6	2	259	81	69	34
7181	556	330	0	886	365	2	4	361	112	102	45
7182	610	424	0	1034	470	1	6	464	188	107	54
7183	707	492	0	1199	489	2	7	482	158	150	36
7191	528	363	0	891	409	3	3	406	138	92	49
7192	700	406	0	1106	560	3	0	560	200	152	59
7193	648	585	0	1233	516	9	1	515	197	130	54
7201	468	427	0	895	329	5	3	326	125	72	46
7202	455	458	0	913	359	12	3	356	166	75	55
7203	328	296	0	624	267	1	2	265	121	41	31
7211	624	699	0	1323	536	14	2	534	216	105	76
7212	558	554	0	1112	454	21	3	451	180	102	63
7221	468	454	0	922	357	2	1	356	165	66	38
7222	442	300	0	742	382	5	5	377	156	83	37
7223	416	337	0	753	281	4	0	281	108	66	39
7231	547	457	0	1004	364	0	1	363	129	96	33
7232	328	311	0	639	238	0	2	236	74	72	20
7233	213	147	0	360	169	2	2	167	66	24	36
7234	267	158	0	425	172	0	1	171	68	41	13
7241	553	511	0	1064	471	7	7	464	142	130	44
7242	713	643	0	1356	613	7	6	607	217	161	65
Briefw.	.	.	.	.	25647	25647	181	25466	9436	7279	2288
GESAMT	39878	26883	0	66761	52690	25854	485	52205	18092	14913	4952

Quelle: Statistikstelle

noch Bundestagswahlergebnisse 2021 in den Stimmbezirken in Ratingen  
- Erststimmen -

Gültige Erststimmen										Stimm- bezirk
davon entfallen auf die Wahlvorschläge										
AfD	GRÜNE	DIE LINKE	Die PARTEI	FREIE WÄHLER	MLPD	dieBasis	Bündnis C	LKR	Jason Richter	
32	62	4	15	3	0	7	2	0	0	7171
22	56	5	4	2	0	3	0	0	0	7172
18	41	8	3	1	0	4	0	0	0	7173
29	46	10	9	1	0	6	0	1	0	7181
33	61	2	8	3	0	7	0	0	1	7182
45	60	8	16	3	1	5	0	0	0	7183
25	73	9	14	2	1	3	0	0	0	7191
27	85	12	9	4	0	9	0	2	1	7192
30	70	15	9	3	0	7	0	0	0	7193
13	56	6	2	2	0	4	0	0	0	7201
7	43	7	2	0	0	1	0	0	0	7202
9	53	3	1	0	0	5	0	1	0	7203
28	87	3	12	1	0	6	0	0	0	7211
20	70	6	8	2	0	0	0	0	0	7212
19	55	2	2	5	0	4	0	0	0	7221
24	61	1	5	7	0	3	0	0	0	7222
14	38	5	7	1	0	2	0	0	1	7223
18	60	13	8	3	0	3	0	0	0	7231
18	38	6	4	3	0	1	0	0	0	7232
12	27	0	1	0	0	1	0	0	0	7233
7	27	3	7	1	0	4	0	0	0	7234
25	97	3	10	2	0	9	2	0	0	7241
25	111	9	10	5	0	4	0	0	0	7242
929	4046	531	482	247	9	174	14	7	24	Briefw.
2931	8016	1164	1119	434	27	471	26	23	37	GESAMT

Bundestagswahlergebnisse 2021 in den Stimmbezirken in Ratingen  
- Zweitstimmen -

Tabelle 4.2

Stimm- bezirk	Ungül- tige Zweit- stimmen	Gültige Zweitstimmen													
		insge- samt	davon												
			CDU	SPD	FDP	AfD	GRÜNE	DIE LINKE	Die PARTEI	Tier- schutz- partei	PIRATEN	FREIE WÄHLER	NPD	ÖDP	V- Partei <sup>3</sup>
7011	6	416	97	107	54	46	69	18	7	4	1	0	0	0	0
7012	0	408	87	84	86	25	74	18	2	4	4	2	0	0	0
7013	0	367	86	105	43	25	67	12	13	4	0	0	0	0	0
7021	0	353	103	66	56	19	71	14	5	6	3	1	0	0	0
7022	3	400	106	91	48	28	93	9	3	2	3	5	1	0	0
7023	1	402	70	137	54	44	49	13	7	6	2	3	0	1	0
7031	3	450	141	106	61	16	86	15	7	3	1	2	0	1	0
7032	1	249	84	48	34	13	49	6	5	2	2	0	0	2	1
7033	5	325	89	95	36	18	54	13	2	6	1	2	0	0	0
7041	2	487	125	137	61	30	93	13	1	3	3	7	0	0	1
7042	1	374	80	107	52	30	66	18	5	5	3	1	0	0	0
7043	0	370	102	74	63	20	85	12	5	2	0	0	0	0	0
7051	6	558	144	144	61	27	114	22	15	6	3	2	1	1	0
7052	0	368	109	74	64	18	75	9	4	4	1	5	0	0	0
7053	2	403	99	106	62	24	76	15	1	5	4	3	0	0	0
7061	6	567	130	152	60	28	132	24	10	8	0	5	1	0	0
7062	13	480	110	175	61	30	60	12	6	8	3	2	0	0	0
7071	4	358	71	111	44	29	55	15	4	11	5	3	0	0	1
7072	2	512	145	119	65	27	112	14	12	5	2	0	0	0	2
7073	5	377	96	121	46	19	51	11	9	8	2	3	1	0	1
7081	4	383	90	99	51	36	64	17	9	7	1	0	0	0	0
7082	3	337	81	102	36	38	44	8	7	11	3	2	0	0	0
7083	1	391	84	99	44	24	99	11	6	5	1	1	1	1	0
7091	1	421	114	101	52	33	96	8	2	3	1	3	1	0	0
7092	6	463	111	124	62	36	90	15	5	4	2	0	0	0	1
7093	2	329	68	100	36	37	43	17	8	5	2	1	0	0	0
7101	5	502	141	128	67	41	74	17	1	7	0	2	1	0	1
7102	3	197	34	71	15	40	9	16	3	1	1	0	0	0	0
7103	6	277	65	86	39	26	35	5	4	2	3	1	1	1	0
7111	5	211	50	61	12	52	16	11	1	2	1	0	0	0	0
7112	7	187	47	49	10	47	13	10	1	1	0	0	0	1	0
7113	0	314	79	85	27	61	24	22	5	3	1	3	0	0	0
7114	9	200	55	53	17	34	18	7	1	5	3	1	0	0	0
7121	8	312	90	107	22	45	15	12	3	3	0	0	0	0	0
7122	3	208	46	65	19	38	9	14	2	2	1	0	0	0	0
7123	4	345	81	103	36	47	29	20	2	7	0	1	0	0	1
7131	9	557	130	160	63	80	56	20	12	7	2	4	1	0	0
7132	3	468	124	150	45	62	45	17	4	3	4	1	0	0	0
7141	2	297	70	87	52	39	18	8	1	4	1	6	0	0	0
7142	5	345	79	96	39	39	38	15	13	5	1	4	0	1	0
7143	4	306	78	80	49	34	27	6	4	5	3	4	0	0	0
7151	3	320	105	56	68	18	57	4	2	4	1	0	0	0	0
7152	0	317	85	86	53	11	43	17	3	7	2	4	1	0	0
7153	4	293	74	67	45	32	48	3	2	2	1	3	0	0	0
7154	3	358	110	65	66	25	61	9	7	3	1	2	0	1	0
7161	4	411	149	82	66	17	77	8	3	4	0	1	1	0	0
7162	2	445	121	87	80	21	102	4	4	7	6	3	0	0	1
7163	1	271	75	86	44	15	28	5	2	1	4	0	0	0	0
7164	0	192	72	42	35	7	24	5	3	1	0	1	0	0	0

noch Bundestagswahlergebnisse 2021 in den Stimmbezirken in Ratingen  
- Zweitstimmen -

Gültige Zweitstimmen														Stimm- bezirk
davon														
Gesund- heitsfor- schung	MLPD	Die Huma- nisten	DKP	SGP	die Basis	Bündnis C	du.	LIEBE	LKR	PdF	LfK	Team Toden- höfer	Volt	
0	0	1	0	0	6	0	0	0	0	1	0	4	1	7011
1	0	2	0	0	9	2	0	1	0	0	1	2	4	7012
1	1	0	0	0	3	0	1	0	0	0	0	2	4	7013
0	0	1	0	0	5	0	0	0	0	0	0	1	2	7021
0	1	0	0	0	3	0	0	0	0	0	0	4	3	7022
2	0	0	0	1	5	0	0	2	0	0	0	3	3	7023
1	3	0	0	0	0	0	0	1	0	0	0	6	0	7031
0	0	0	0	0	2	0	0	0	0	0	0	1	0	7032
2	0	1	0	0	2	0	0	0	0	0	1	2	1	7033
0	0	2	0	0	4	0	1	1	0	0	1	1	3	7041
0	0	0	0	0	6	0	0	0	0	0	0	1	0	7042
0	0	0	0	0	3	0	1	1	0	0	0	0	2	7043
0	0	0	0	0	13	0	0	0	0	0	1	3	1	7051
0	0	0	0	0	4	0	0	0	0	0	0	0	1	7052
1	0	0	1	0	6	0	0	0	0	0	0	0	0	7053
1	2	0	0	0	11	0	0	1	0	0	0	1	1	7061
0	0	0	0	0	8	0	0	1	0	0	0	1	3	7062
2	0	0	0	0	2	2	1	0	0	0	0	2	0	7071
1	0	2	0	0	2	0	0	0	1	0	0	2	1	7072
1	0	0	0	1	0	0	0	0	0	0	1	2	4	7073
0	2	0	0	0	3	0	0	0	0	0	1	2	1	7081
0	1	1	0	0	1	0	0	0	0	0	2	0	0	7082
0	0	0	1	0	2	0	0	0	0	0	0	10	2	7083
0	1	0	0	0	3	0	0	0	0	0	0	0	3	7091
0	0	1	0	0	2	0	0	2	0	0	1	6	1	7092
0	0	0	0	0	3	0	0	2	0	0	1	4	2	7093
0	0	1	0	0	3	1	0	1	0	0	3	11	2	7101
1	0	0	0	0	1	0	0	0	0	0	1	4	0	7102
0	0	0	0	0	0	0	0	0	0	0	0	8	1	7103
0	0	0	0	0	0	0	0	0	0	0	0	5	0	7111
0	0	0	0	0	2	0	0	0	0	0	1	5	0	7112
0	0	0	0	0	3	0	0	0	0	0	0	1	0	7113
0	0	0	0	0	1	0	0	0	0	0	0	5	0	7114
1	0	0	0	0	3	0	2	0	0	0	0	8	1	7121
0	0	0	0	0	1	0	0	0	0	0	0	10	1	7122
0	0	0	0	0	3	0	0	0	0	0	0	15	0	7123
1	1	0	0	0	3	0	0	1	0	1	1	14	0	7131
2	0	0	0	0	3	0	1	0	0	0	1	5	1	7132
0	0	0	0	0	2	0	1	0	0	1	0	6	1	7141
1	0	0	0	0	1	0	0	0	0	1	1	9	2	7142
0	0	1	0	0	1	0	0	4	0	0	0	8	2	7143
0	0	0	0	1	0	0	0	0	0	0	0	3	1	7151
0	0	1	0	0	2	0	0	0	0	0	0	2	0	7152
2	0	0	0	0	4	1	0	1	1	0	0	6	1	7153
0	0	1	0	0	2	0	0	0	0	0	0	5	0	7154
0	0	0	0	0	0	0	0	0	0	0	0	2	1	7161
1	0	0	0	0	3	0	0	1	0	0	0	2	2	7162
0	0	1	0	1	4	0	1	0	0	0	0	0	4	7163
0	0	0	0	0	0	0	0	1	0	0	0	1	0	7164

noch Bundestagswahlergebnisse 2021 in den Stimmbezirken in Ratingen  
- Zweitstimmen -

Stimm- bezirk	Ungül- tige Zweit- stimmen	Gültige Zweitstimmen													
		insge- samt	davon												
			CDU	SPD	FDP	AfD	GRÜNE	DIE LINKE	Die PARTEI	Tier- schutz- partei	PIRATEN	FREE WÄHLER	NPD	ÖDP	V- Partei³
7171	3	517	159	145	77	31	65	7	7	3	1	5	0	0	0
7172	0	413	139	102	56	27	62	8	4	2	2	1	0	0	0
7173	2	259	73	54	42	14	46	9	1	3	2	1	0	0	0
7181	1	364	92	96	53	30	51	13	1	10	4	0	1	0	0
7182	4	466	163	95	70	39	69	5	6	4	1	2	0	0	3
7183	7	482	140	142	45	45	69	11	7	4	4	3	1	0	1
7191	0	409	122	91	56	25	75	12	8	9	1	1	0	0	2
7192	1	559	178	142	81	29	95	10	3	5	2	3	0	0	0
7193	2	514	173	114	76	24	84	15	3	11	1	5	0	0	1
7201	4	325	114	61	67	13	53	6	2	3	0	0	0	0	0
7202	1	358	119	64	106	10	43	7	1	2	1	1	0	1	0
7203	2	265	87	36	58	13	55	4	0	2	1	0	0	0	1
7211	2	534	172	92	105	30	103	11	4	3	4	2	0	1	0
7212	1	453	151	91	94	23	71	9	2	2	6	1	0	0	0
7221	1	356	127	67	68	19	54	4	2	4	1	1	1	0	0
7222	0	382	137	80	57	21	58	5	3	6	3	3	0	0	0
7223	0	281	95	61	56	16	35	8	4	0	1	1	0	0	0
7231	1	363	110	85	45	20	66	11	8	3	3	1	1	0	0
7232	1	237	66	66	36	16	39	6	0	2	1	2	1	0	0
7233	2	167	54	23	41	14	23	6	0	1	0	0	0	1	0
7234	0	172	54	40	26	6	30	6	1	4	0	0	0	0	0
7241	2	469	130	111	59	29	107	4	8	4	1	2	0	0	0
7242	3	610	196	155	90	27	104	9	6	5	2	2	1	2	0
Briefw .	100	25547	7944	6704	3729	972	4256	668	277	297	75	157	21	14	11
GESAMT	307	52383	15377	13453	7554	3044	8546	1468	601	612	206	288	38	29	29

Quelle: Statistikstelle



noch Bundestagswahlergebnisse 2021 in den Stimmbezirken in Ratingen  
 - Zweitstimmen -

Gültige Zweitstimmen														Stimm- bezirk
davon														
Gesund- heitsfor- schung	MLPD	Die Huma- nisten	DKP	SGP	die Basis	Bündnis C	du.	LIEBE	LKR	PdF	LfK	Team Toden- höfer	Volt	
1	0	0	0	0	7	2	0	4	0	0	0	2	1	7171
0	0	0	0	0	4	0	0	1	0	1	0	0	4	7172
0	0	1	0	0	2	0	0	1	1	0	1	4	4	7173
0	0	0	0	0	5	1	2	0	0	0	1	3	1	7181
0	0	0	0	0	5	0	0	1	0	0	1	0	2	7182
0	2	0	0	0	3	0	0	1	0	0	1	1	2	7183
0	0	0	0	0	2	0	1	0	0	0	0	2	2	7191
0	0	0	0	0	7	0	0	0	2	0	0	0	2	7192
0	0	0	0	0	6	0	0	0	0	0	0	1	0	7193
0	0	0	0	0	2	0	1	0	0	0	0	2	1	7201
0	0	0	0	0	2	0	0	0	0	0	0	1	0	7202
0	0	0	0	0	4	0	0	0	1	0	0	1	2	7203
0	0	0	0	0	3	0	0	0	0	0	0	0	4	7211
0	0	0	0	0	1	0	0	0	0	0	0	1	1	7212
0	0	0	0	0	4	0	0	0	0	1	0	0	3	7221
0	0	0	0	0	6	0	0	2	0	0	0	0	1	7222
0	0	0	0	0	3	0	0	0	0	0	1	0	0	7223
1	0	0	0	0	5	1	0	1	0	0	0	1	1	7231
1	0	0	0	0	1	0	0	0	0	0	0	0	0	7232
0	0	0	0	0	1	1	0	0	0	0	0	0	2	7233
0	0	0	0	0	4	0	0	0	0	0	0	1	0	7234
0	0	0	0	0	9	2	0	2	0	0	0	1	0	7241
1	0	1	0	0	1	0	0	1	0	0	0	4	3	7242
35	3	15	1	2	159	11	11	12	2	11	30	67	63	Briefw.
61	17	33	3	6	396	24	24	47	8	17	53	287	162	GESAMT



**STADT RATINGEN**  
DER BÜRGERMEISTER

Amt für Stadtplanung,  
Vermessung und Bauordnung  
Statistikstelle  
Stadionring 17  
40878 Ratingen  
Nachdruck - auch auszugsweise - nur mit Quellenangabe gestattet.

Statistischer Auskunftsdienst  
Telefon: 02102/550-61 11  
02102/550-61 12  
Internet: <http://www.ratingen.de>  
E-Mail: [statistikstelle@ratingen.de](mailto:statistikstelle@ratingen.de)