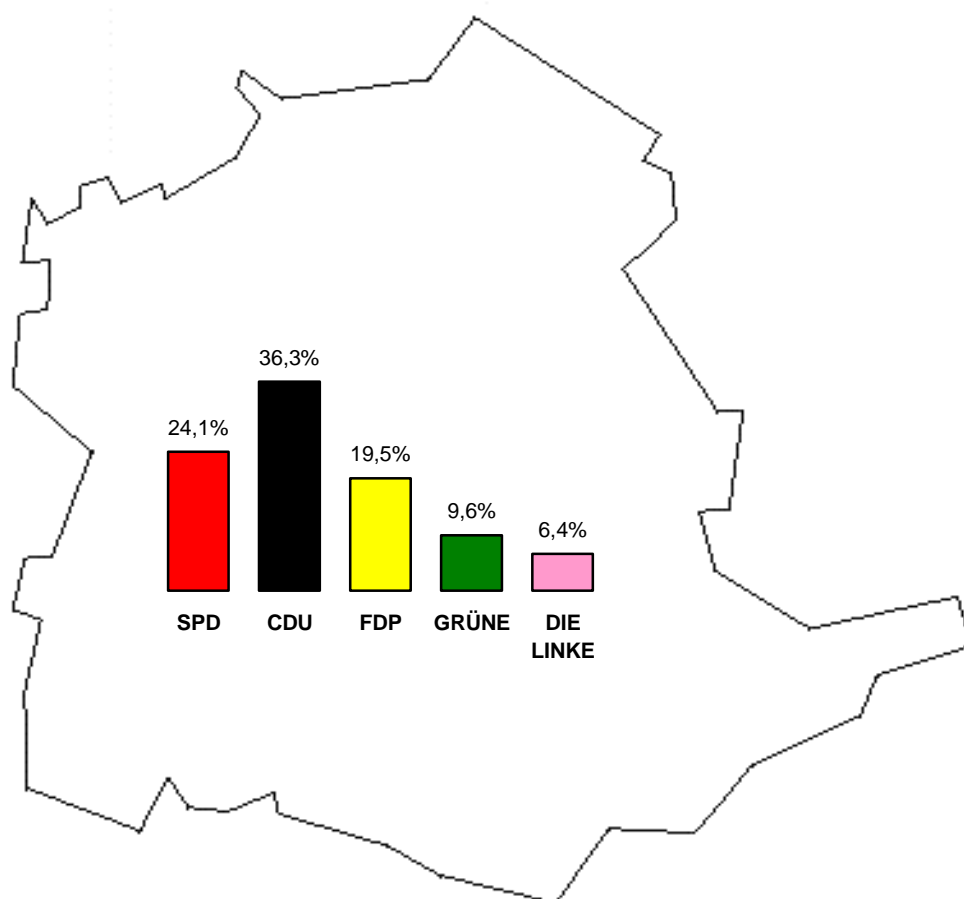




Stadt Ratingen

Amt für Stadtplanung, Vermessung und Bauordnung

Wahlinfo



Bundestagswahl 2009

Endgültige Ergebnisse

September 2009

Impressum

Herausgeber: Stadt Ratingen Der Bürgermeister
Amt für Stadtplanung, Vermessung und Bauordnung
- Statistikstelle -

Postfach 101740
40837 Ratingen

Bearbeitung: Gabriele Labes
Rita Malzkorn
Monika Stoike

Druck: Zentrale Gebäudewirtschaft

Auflage: 250

Statistischer Auskunftsdienst

Telefon: 550-6111
550-6112

Internet: <http://www.ratingen.de>

E-Mail: rita.malzkorn@ratingen.de

Nachdruck - auch auszugsweise - nur mit Quellenangabe gestattet.

Wahlinfo

Bundestagswahl 2009

INHALTSVERZEICHNIS:

Seite

| | | |
|----|--|----|
| 1. | Vorbemerkung | 3 |
| 2. | Wahlbeteiligung | 5 |
| 3. | Ergebnisse für die Gesamtstadt Ratingen | 6 |
| 4. | Ergebnisse in den Gemeindewahlbezirken | 10 |
| 5. | Briefwahlergebnisse | 19 |
| 6. | Wahlausgang in Ratingen im Vergleich mit den Kreis-, Landes- und Bundesergebnissen | 20 |

TABELLEN

Tabelle 1: Wahlbeteiligung 2002 bis 2009
- Bundestagswahlen -

Tabelle 2: Die Bundestagswahlen 2009 und 2005 in Ratingen

Tabelle 3: Bundestagswahlergebnisse 2009 in den Gemeindewahlbezirken
– Verteilung der gültigen Zweitstimmen (einschließlich Briefwahl) -

Bundestagswahlergebnisse 2009 in den Gemeindewahlbezirken

Zweitstimmen (einschließlich Briefwahl)

Tabelle 4: - Stimmenanteile -

Tabelle 5: - sortiert nach der Wahlbeteiligung -

Tabelle 6: - sortiert nach dem Stimmenanteil der SPD -

Tabelle 7: - sortiert nach dem Stimmenanteil der CDU -

Tabelle 8: - sortiert nach dem Stimmenanteil der FDP -

Tabelle 9: - sortiert nach dem Stimmenanteil der GRÜNEN -

Tabelle 10: - sortiert nach dem Stimmenanteil der LINKEN -

Tabelle 11: Vergleich der Bundestagswahlergebnisse im Wahllokal mit den Briefwahlergebnissen

- Zweitstimmen -

Tabelle 12: Wahlergebnisse 2009 und 2005 auf Stadt-, Wahlkreis-, Landes- und Bundesebene

- Zweitstimmen -

Tabelle 13: Bundestagswahlen 2009 und 2005 im Kreis Mettmann

- Zweitstimmen -

ANHANG

- Bundestagswahlergebnisse 2009 in den Stimmbezirken in Ratingen
– Erststimmen -
- Bundestagswahlergebnisse 2009 in den Stimmbezirken in Ratingen
– Zweitstimmen –
- Bundestagswahlergebnisse 2009 in den Gemeindewahlbezirken in Ratingen
– Erststimmen (einschließlich Briefwahl) -

1. Vorbemerkung

Um eine aktuelle Wahlberichterstattung zu gewährleisten wurde bereits in der Wahlnacht, nach Vorliegen der vorläufigen Ergebnisse, ein Wahlbericht erstellt. Der vorliegende Bericht basiert auf den endgültigen Ergebnissen.

Am 27.09.2009 fand die Wahl zum 17. Deutschen Bundestag statt. Die Zahl der Abgeordneten beträgt grundsätzlich 598. Durch Überhangmandate können sich hiervon Abweichungen ergeben. 299 Abgeordnete werden direkt in den Wahlkreisen gewählt, die andere Hälfte aus den Landeslisten der Parteien.

Jeder Wähler hat 2 Stimmen, eine Erststimme für die Wahl eines Wahlkreisabgeordneten, eine Zweitstimme für die Wahl einer Landesliste. Die Zweitstimme ist dabei maßgeblich für die Sitzverteilung der Parteien im Bundestag. Die Zuteilung der Sitze erfolgt nach dem bereits zur Europawahl angewandten Divisorverfahren mit Standardrundung (sog. Verfahren Sainte-Laguë/Schepers).

Von der Sitzverteilung ausgeschlossen bleiben Parteien, die nicht mindestens 5 % der abgegebenen gültigen Stimmen und auch nicht in mindestens 3 Wahlkreisen ein Direktmandat erhalten haben.

Ratingen gehört zum Wahlkreis 106, Mettmann II. Das Stadtgebiet ist in 90 Stimmbezirke und 25 Briefwahlbezirke eingeteilt. Neuabgrenzungen von Stimm- und Wahlbezirken gegenüber der Bundestagswahl 2005 schließen die kleinräumige Vergleichbarkeit der Wahlergebnisse und die Aufbereitung nach Stadtteilen aus.

Im Wahlkreis 106 – Mettmann II – stellten sich folgende Kandidatinnen/Kandidaten zur Wahl:

| | |
|-----------------|-----------|
| Griese, Kerstin | SPD |
| Beyer, Peter | CDU |
| Wedel, Dirk | FDP |
| Grigo, Mareike | GRÜNE |
| Behnke, Martin | DIE LINKE |
| Born, Markus | NPD |

In Nordrhein-Westfalen traten diesmal 19 Parteien an:

| | |
|----------------------|--|
| SPD | Sozialdemokratische Partei Deutschlands |
| CDU | Christlich Demokratische Union Deutschlands |
| FDP | Freie Demokratische Partei |
| GRÜNE | BÜNDNIS 90/DIE GRÜNEN |
| DIE LINKE | DIE LINKE |
| NPD | Nationaldemokratische Partei Deutschlands |
| Die Tierschutzpartei | Mensch Umwelt Tierschutz |
| FAMILIE | Familien-Partei Deutschlands |
| REP | DIE REPUBLIKANER |
| Volksabstimmung | Ab jetzt ... Bündnis für Deutschland, für Demokratie durch Volksabstimmung |
| MLPD | Marxistisch-Leninistische Partei Deutschlands |
| PSG | Partei für Soziale Gleichheit, Sektion der Vierten Internationale |
| ZENTRUM | Deutsche Zentrumspartei - Älteste Partei Deutschlands gegründet 1870 |
| BüSo | Bürgerrechtsbewegung Solidarität |
| DVU | DEUTSCHE VOLKSUNION |
| ödp | Ökologisch-Demokratische Partei |
| PIRATEN | Piratenpartei Deutschland |
| RRP | Rentnerinnen und Rentner Partei |
| RENTNER | Rentner-Partei-Deutschland |

2. Wahlbeteiligung

Die zunehmende Tendenz der Wahlenthaltung zeichnete sich bereits im Vorfeld an der, im Vergleich zur Bundestagswahl 2005, deutlich geringeren Zahl der Wahlscheinanträge ab. Mit 14.565 Anträgen, 1.133 weniger gegenüber der Vorwahl, wurde der Rekordwert von 15.698 im Jahr 2005 nicht erreicht. Bei einem nahezu konstanten Potential an Wahlberechtigten von 70.103 (+ 144) führte der drastische Rückgang bei den Lokalwählern (- 3.080) in Verbindung mit der geringeren Briefwählerzahl zu der niedrigsten Wahlbeteiligung in der Geschichte der Bundestagswahlen. Die Wahlbeteiligung fiel mit 74,2% um 6,3 Prozentpunkte geringer aus als im Jahr 2005 und rutschte erstmalig unter die 80%-Marke.

Bezogen auf die Gesamtzahl der Wähler blieb der Briefwähleranteil mit 26,9% hingegen nahezu unverändert.

Die Zahl der ungültigen Zweitstimmen erreichte mit 420 und 0,8% das Niveau der Jahre vor Einsatz der Wahlgeräte.

Wahlbeteiligung 2002 bis 2009
- Bundestagswahlen -

Tabelle 1

| | 2002 | | 2005 | | 2009 | |
|------------------------------|--------|------|--------|------|--------|------|
| | Anzahl | % | Anzahl | % | Anzahl | % |
| Wahlberechtigte | 69.790 | 100 | 69.959 | 100 | 70.103 | 100 |
| darunter mit Wahlschein..... | 14.292 | 20,5 | 15.698 | 22,4 | 14.565 | 20,8 |
| Wähler | 58.185 | 83,4 | 56.311 | 80,5 | 52.041 | 74,2 |
| darunter Briefwähler | 13.857 | 23,8 | 15.212 | 27,0 | 14.024 | 26,9 |
| gültige Zweitstimmen | 58.044 | 99,8 | 56.151 | 99,7 | 51.621 | 99,2 |
| ungültige Zweitstimmen | 141 | 0,2 | 160 | 0,3 | 420 | 0,8 |

3. Ergebnisse für die Gesamtstadt Ratingen

Peter Beyer, der Wahlkreiskandidat der CDU, ging mit einem satten Vorsprung von 5.638 Stimmen in Ratingen als Erststimmengewinner hervor. Wenngleich der Erststimmenanteil des neu aufgestellten CDU-Kandidaten geringer ausfiel als für Ewald Vielhaus im Jahr 2005 (- 2%), reichte es insgesamt für den Wahlkreisgewinn aus.

Kerstin Griese von der SPD konnte mit mageren 17.014 Stimmen in Ratingen (- 6,8 Prozentpunkten gegenüber 2005) den Wahlkreis 106 nicht verteidigen.

Das Ratinger Votum für eine Mehrheit von Schwarz-Gelb kam angesichts zurückliegender Wahlergebnisse nicht überraschend, dafür aber mit 55,8% um so deutlicher.

Die SPD fiel erstmals bei Bundestagswahlen unter die 30%-Marke. Sie musste Verluste im zweistelligen Bereich von minus 10,3 Prozentpunkten hinnehmen.

Die CDU konnte mit 36,3% ihr Vorwahlergebnis nicht halten. Der zwar nur geringe Rückgang von minus 2,4 Prozentpunkten ließ die CDU dennoch auf ihren historischen Tiefstand fallen.

Während die beiden großen Parteien einen Negativrekord aufstellten, erreichten die kleinen Parteien ihre Höchstwerte.

Die FDP ging als haushoher Wahlsieger aus dieser Wahl hervor. Fast jeder 5. Wähler (19,5%) votierte für die FDP. Nur 2.396 Stimmen trennen die FDP von der SPD.

Die GRÜNEN konnten im Vergleich zur Vorwahl ebenfalls mehr Wähler für sich gewinnen und erzielten mit 9,6% einen höheren Stimmanteil als 2002, ihrem bisherigen Höchststand. Unter Berücksichtigung der niedrigeren Wahlbeteiligung sank jedoch die Mobilisierungsquote (bezogen auf die Wahlberechtigten) von 7,5% auf aktuell 7%.

DIE LINKEN kamen auf 6,4% und erzielten höhere Stimmengewinne (+ 1.100) als die GRÜNEN (+ 1.004).

Die Bundestagswahlen 2009 und 2005 in Ratingen

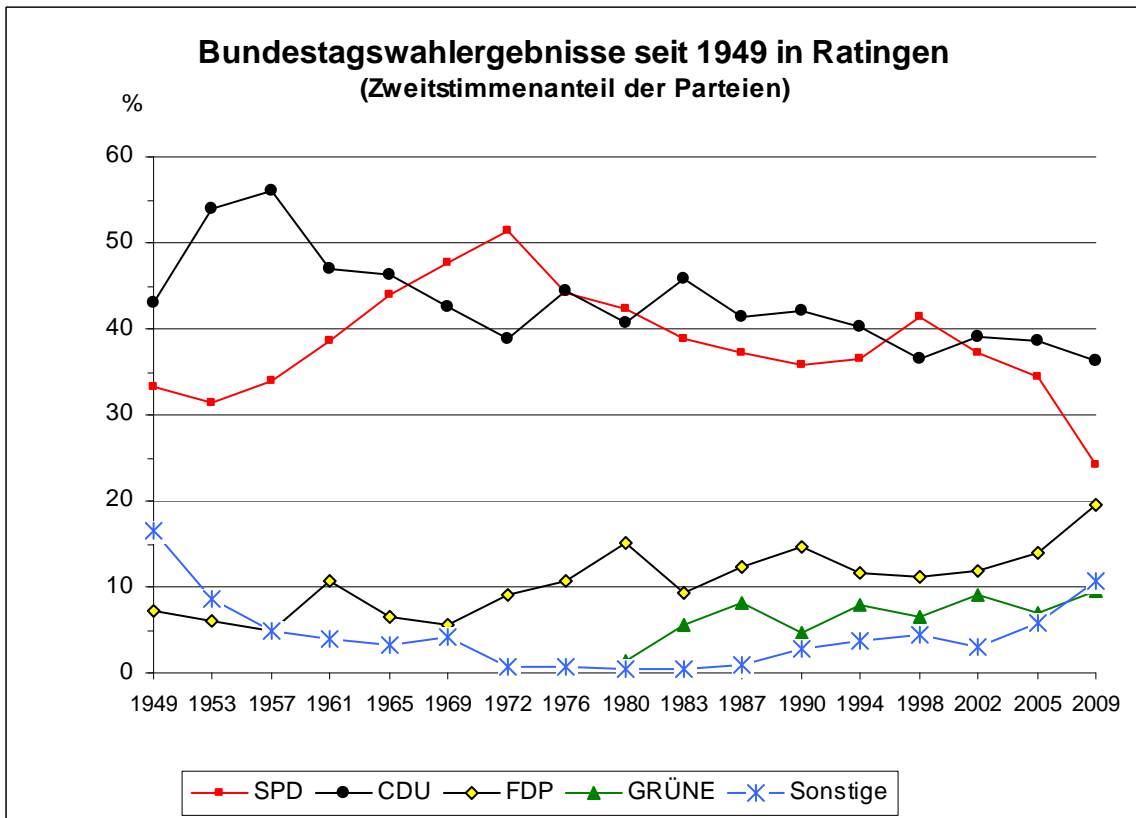
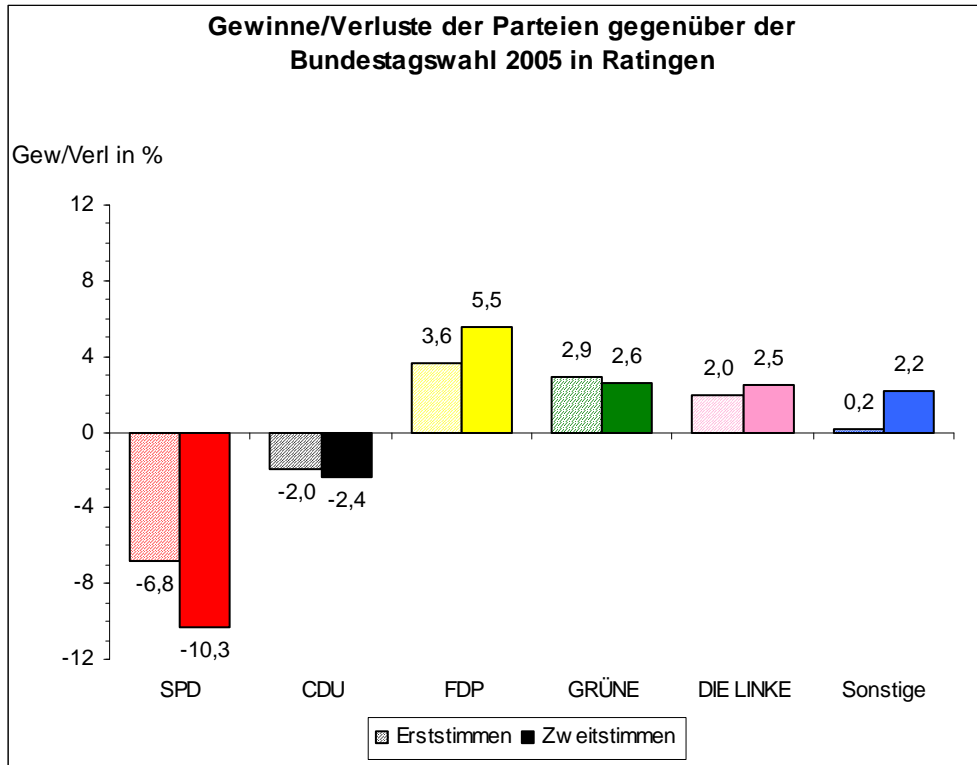
Tabelle 2

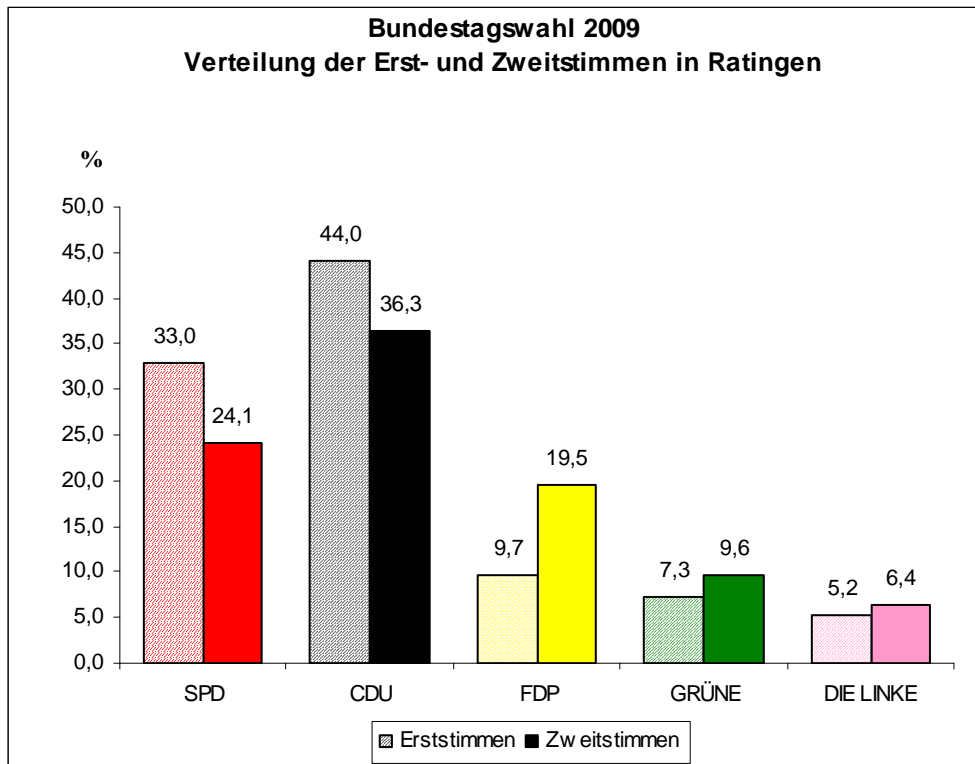
| | 2009 | | | | 2005 | | | | Veränderungen 1) 2009/2005 | | | |
|----------------------|-------------|-------|--------------|-------|-------------|-------|--------------|-------|----------------------------|-------|--------------|--------|
| | Erststimmen | | Zweitstimmen | | Erststimmen | | Zweitstimmen | | Erststimmen | | Zweitstimmen | |
| | Anzahl | % | Anzahl | % | Anzahl | % | Anzahl | % | Anzahl | % | Anzahl | % |
| Wahlberechtigte | 70 103 | 100 | 70 103 | 100 | 69 959 | 100 | 69 959 | 100 | 144 | 0,00 | 144 | 0,00 |
| mit Wahlschein | 14 565 | 20,78 | 14 565 | 20,78 | 15 698 | 22,44 | 15 698 | 22,44 | -1 133 | -1,66 | -1 133 | -1,66 |
| Wähler | 52 041 | 74,24 | 52 041 | 74,24 | 56 311 | 80,49 | 56 311 | 80,49 | -4 270 | -6,26 | -4 270 | -6,26 |
| Briefwähler | 14 024 | 26,95 | 14 024 | 26,95 | 15 212 | 27,01 | 15 212 | 27,01 | -1 188 | -0,07 | -1 188 | -0,07 |
| ungültige Stimmen | 517 | 0,99 | 420 | 0,81 | 244 | 0,43 | 160 | 0,28 | 273 | 0,56 | 260 | 0,52 |
| gültige Stimmen | 51 524 | 99,01 | 51 621 | 99,19 | 56 067 | 99,57 | 56 151 | 99,72 | -4 543 | -0,56 | -4 530 | -0,52 |
| SPD | 17 014 | 33,02 | 12 448 | 24,11 | 22 304 | 39,78 | 19 342 | 34,45 | -5 290 | -6,76 | -6 894 | -10,33 |
| CDU | 22 652 | 43,96 | 18 732 | 36,29 | 25 759 | 45,94 | 21 730 | 38,70 | -3 107 | -1,98 | -2 998 | -2,41 |
| FDP | 4 985 | 9,68 | 10 052 | 19,47 | 3 408 | 6,08 | 7 835 | 13,95 | 1 577 | 3,60 | 2 217 | 5,52 |
| GRÜNE | 3 759 | 7,30 | 4 931 | 9,55 | 2 456 | 4,38 | 3 927 | 6,99 | 1 303 | 2,92 | 1 004 | 2,56 |
| DIE LINKE | 2 686 | 5,21 | 3 301 | 6,39 | 1 807 | 3,22 | 2 201 | 3,92 | 879 | 1,99 | 1 100 | 2,47 |
| NPD | 428 | 0,83 | 295 | 0,57 | 333 | 0,59 | 231 | 0,41 | 95 | 0,24 | 64 | 0,16 |
| Die Tierschutzpartei | x | x | 294 | 0,57 | x | x | 202 | 0,36 | x | x | 92 | 0,21 |
| FAMILIE | x | x | 197 | 0,38 | x | x | 147 | 0,26 | x | x | 50 | 0,12 |
| REP | x | x | 183 | 0,35 | x | x | 154 | 0,27 | x | x | 29 | 0,08 |
| Volksabstimmung 2) | x | x | 40 | 0,08 | x | x | 42 | 0,07 | x | x | - 2 | 0,00 |
| MLPD | x | x | 9 | 0,02 | x | x | 24 | 0,04 | x | x | - 15 | -0,03 |
| PSG | x | x | 8 | 0,02 | x | x | 30 | 0,05 | x | x | - 22 | -0,04 |
| ZENTRUM | x | x | 51 | 0,10 | x | x | 17 | 0,03 | x | x | 34 | 0,07 |
| BüSo | x | x | 15 | 0,03 | x | x | 10 | 0,02 | x | x | 5 | 0,01 |
| DVU | x | x | 25 | 0,05 | x | x | x | x | x | x | x | x |
| ödp | x | x | 36 | 0,07 | x | x | x | x | x | x | x | x |
| PIRATEN | x | x | 753 | 1,46 | x | x | x | x | x | x | x | x |
| RRP | x | x | 74 | 0,14 | x | x | x | x | x | x | x | x |
| RENTNER | x | x | 177 | 0,34 | x | x | x | x | x | x | x | x |
| GRAUE | x | x | x | x | x | x | 240 | 0,43 | x | x | x | x |
| PBC | x | x | x | x | x | x | 19 | 0,03 | x | x | x | x |

1) Veränderung der Stimmenanteile für die Parteien in %-Punkten

2) 2005: Deutschland Ab jetzt ... Bündnis für Deutschland, Partei für Volksabstimmung und gegen Zuwanderung ins "Soziale Netz"

GRAUE DIE GRAUEN - Graue Panther
PBC Partei Bibeltreuer Christen





Erwartungsgemäß erhielten die großen Parteien mehr Erst- als Zweitstimmen, wobei sich die Abweichungen zwischen den Erst- und Zweitstimmen gegenüber der Vorwahl vor allem für die SPD beträchtlich erhöhten. Der Erststimmenvorsprung von 4.566 Stimmen für die SPD gegenüber ihrem Zweitstimmenergebnis (+ 8,9 Prozentpunkte) reichte bei weitem nicht für einen Wahlkreisgewinn aus. Während die beiden großen Parteien Erststimmen verloren, legten die kleinen Parteien auch bei den Erststimmen zu.

4. Ergebnisse in den Gemeindewahlbezirken

Noch nie bei einer Bundestagswahl blieben so viele Wähler/Innen der Wahl fern wie diesmal. Selbst in den traditionell 'wahlaktiven' Gemeindewahlbezirken in Homberg, Hösel und Breitscheid blieb die Wahlbeteiligung zum Teil deutlich unter 85%. In ehemals angestammten SPD-Hochburgen sank die Wahlbeteiligung auf 54,5% im Gemeindewahlbezirk 13 bzw. 51,5% im Bezirk 12.

Mit knappen 30% musste sich die SPD in ihren früheren Stammgebieten (Bezirke 13 und 12) zufrieden geben. In 11 der 25 Gemeindewahlbezirken liegt sie unter dem städtischen Durchschnitt. Eine drastische Absage erlitt die SPD in den ohnehin SPD-schwachen Bezirken 21 bis 23, wo sie unter 20% fiel.

Für die CDU blieb ihr bestes Wahlbezirksergebnis von 43,8% im Bezirk 21 weit hinter ihrem Vorwahlbestergebnis von 50,1% zurück. Nur noch in 4 Gemeindewahlbezirken wurde die 40%-Marke überschritten, 2005 waren es noch 10 Wahlbezirke.

Die FDP baute ihre Hochburgen in den Bezirken 21, 22 und 23 stark aus. Im Bezirk 21 rückte sie nahe an die 30%-Marke heran. Sie konnte sich in 6 der 25 Wahlbezirken als zweitstärkste Kraft vor der SPD etablieren. Ihr Stimmenanteil blieb in allen Wahlbezirken im zweistelligen Bereich.

Wenn auch in einem geringeren Umfang als der FDP, gelang es den GRÜNEN ihre Hochburgen zu stärken. In den Bezirken im Zentrum und in Ost (1,4) kam sie auf 13,6% bzw. 13,1%. Neben ihren Hochburgen erreichte sie im Bezirk 10 in Ratingen West 11,1% der Wähler/Innen.

DIE LINKEN gewannen deutlich an Zuspruch in den Bezirken in Ratingen West (13,12), wo sie auf 13,6% bzw. 12,5% kamen. Neben West und Tiefenbroich sind sie in Bezirken des Zentrums überdurchschnittlich stark vertreten (z.B. im Bezirk 8 mit 11%). In den 'ehemaligen' SPD-Hochburgen in West vereinigten sie mehr Stimmen auf sich als die FDP. In 16 Wahlbezirken überwandern Sie die 5%-Marke.

Bundestagswahlergebnisse 2009 in den Gemeindevahlbezirken
- Verteilung der gültigen Zweitstimmen (einschließlich Briefwahl) -

Tabelle 3

| Ge- meinde- wahl- bezirk | Wahlberechtigte | | | Wähler | | | ungül- tige Stim- men | Gültige Zweitstimmen | | | | | | |
|-----------------------------------|--|-------|-----------------------------|----------------|----------------|-------------------------------|--------------------------------|----------------------|--|-------|-------|-------|-----------|----------|
| | lt. Wählerverz. | | nach §25 Abs.2 BWO | insge- samt | insge- samt | dar. mit Wahl- brief | | insge- samt | davon entfallen auf die Wahlvorschläge | | | | | |
| | ohne Sperrvermerk W (Wahlschein) | mit | | | | | | | SPD | CDU | FDP | GRÜNE | DIE LINKE | Sonstige |
| 1 | 2566 | 758 | 0 | 3324 | 2439 | 737 | 14 | 2425 | 618 | 776 | 429 | 329 | 169 | 104 |
| 2 | 1950 | 599 | 0 | 2549 | 1899 | 572 | 9 | 1890 | 446 | 713 | 414 | 182 | 78 | 57 |
| 3 | 2094 | 625 | 0 | 2719 | 2040 | 608 | 15 | 2025 | 454 | 764 | 425 | 184 | 115 | 83 |
| 4 | 2717 | 813 | 0 | 3530 | 2729 | 780 | 15 | 2714 | 689 | 950 | 452 | 356 | 156 | 111 |
| 5 | 2464 | 728 | 0 | 3192 | 2535 | 712 | 18 | 2517 | 584 | 861 | 480 | 298 | 175 | 119 |
| 6 | 1939 | 562 | 0 | 2501 | 1861 | 534 | 22 | 1839 | 515 | 597 | 301 | 203 | 133 | 90 |
| 7 | 1849 | 517 | 0 | 2366 | 1825 | 509 | 14 | 1811 | 442 | 679 | 286 | 186 | 143 | 75 |
| 8 | 1768 | 402 | 0 | 2170 | 1487 | 382 | 20 | 1467 | 424 | 479 | 198 | 110 | 161 | 95 |
| 9 | 2201 | 579 | 0 | 2780 | 2145 | 562 | 20 | 2125 | 579 | 672 | 346 | 239 | 183 | 106 |
| 10 | 2459 | 443 | 0 | 2902 | 2082 | 426 | 21 | 2061 | 557 | 667 | 359 | 228 | 162 | 88 |
| 11 | 2387 | 542 | 0 | 2929 | 1884 | 515 | 22 | 1862 | 521 | 648 | 321 | 135 | 168 | 69 |
| 12 | 3030 | 320 | 0 | 3350 | 1726 | 310 | 44 | 1682 | 504 | 564 | 179 | 111 | 211 | 113 |
| 13 | 2380 | 255 | 0 | 2635 | 1436 | 250 | 29 | 1407 | 449 | 427 | 164 | 94 | 192 | 81 |
| 14 | 2152 | 468 | 0 | 2620 | 1838 | 448 | 18 | 1820 | 499 | 613 | 294 | 153 | 168 | 93 |
| 15 | 2163 | 412 | 0 | 2575 | 1739 | 399 | 8 | 1731 | 478 | 584 | 279 | 133 | 144 | 113 |
| 16 | 2668 | 763 | 0 | 3431 | 2641 | 724 | 15 | 2626 | 550 | 1035 | 560 | 261 | 123 | 97 |
| 17 | 2668 | 701 | 0 | 3369 | 2609 | 672 | 12 | 2597 | 536 | 1045 | 589 | 238 | 106 | 83 |
| 18 | 2032 | 625 | 0 | 2657 | 2092 | 599 | 19 | 2073 | 598 | 718 | 428 | 150 | 120 | 59 |
| 19 | 2228 | 525 | 0 | 2753 | 2032 | 507 | 12 | 2020 | 486 | 754 | 394 | 187 | 108 | 91 |
| 20 | 2741 | 774 | 0 | 3515 | 2880 | 746 | 12 | 2868 | 607 | 1094 | 664 | 256 | 131 | 116 |
| 21 | 2205 | 899 | 0 | 3104 | 2566 | 874 | 23 | 2543 | 342 | 1114 | 740 | 188 | 83 | 76 |
| 22 | 1661 | 606 | 0 | 2267 | 1886 | 574 | 5 | 1881 | 349 | 779 | 498 | 156 | 56 | 43 |
| 23 | 1555 | 541 | 0 | 2096 | 1749 | 525 | 3 | 1746 | 311 | 734 | 465 | 136 | 53 | 47 |
| 24 | 1683 | 462 | 0 | 2145 | 1693 | 436 | 22 | 1671 | 399 | 619 | 302 | 205 | 67 | 79 |
| 25 | 1978 | 646 | 0 | 2624 | 2228 | 623 | 8 | 2220 | 511 | 846 | 485 | 213 | 96 | 69 |
| GESAMT | 55538 | 14565 | 0 | 70103 | 52041 | 14024 | 420 | 51621 | 12448 | 18732 | 10052 | 4931 | 3301 | 2157 |

Bundestagswahlergebnisse 2009 in den Gemeindewahlbezirken
Zweitstimmen (einschließlich Briefwahl)
- Stimmenanteile -

Tabelle 4

| Gemeinde- wahlbezirk | Wahlbe- teiligung | SPD | CDU | FDP | GRÜNE | DIE LINKE | Sonstige |
|-------------------------|----------------------|------|------|------|-------|-----------|----------|
| 1 | 73.4 | 25.5 | 32.0 | 17.7 | 13.6 | 7.0 | 4.3 |
| 2 | 74.5 | 23.6 | 37.7 | 21.9 | 9.6 | 4.1 | 3.0 |
| 3 | 75.0 | 22.4 | 37.7 | 21.0 | 9.1 | 5.7 | 4.1 |
| 4 | 77.3 | 25.4 | 35.0 | 16.7 | 13.1 | 5.7 | 4.1 |
| 5 | 79.4 | 23.2 | 34.2 | 19.1 | 11.8 | 7.0 | 4.7 |
| 6 | 74.4 | 28.0 | 32.5 | 16.4 | 11.0 | 7.2 | 4.9 |
| 7 | 77.1 | 24.4 | 37.5 | 15.8 | 10.3 | 7.9 | 4.1 |
| 8 | 68.5 | 28.9 | 32.7 | 13.5 | 7.5 | 11.0 | 6.5 |
| 9 | 77.2 | 27.2 | 31.6 | 16.3 | 11.2 | 8.6 | 5.0 |
| 10 | 71.7 | 27.0 | 32.4 | 17.4 | 11.1 | 7.9 | 4.3 |
| 11 | 64.3 | 28.0 | 34.8 | 17.2 | 7.3 | 9.0 | 3.7 |
| 12 | 51.5 | 30.0 | 33.5 | 10.6 | 6.6 | 12.5 | 6.7 |
| 13 | 54.5 | 31.9 | 30.3 | 11.7 | 6.7 | 13.6 | 5.8 |
| 14 | 70.2 | 27.4 | 33.7 | 16.2 | 8.4 | 9.2 | 5.1 |
| 15 | 67.5 | 27.6 | 33.7 | 16.1 | 7.7 | 8.3 | 6.5 |
| 16 | 77.0 | 20.9 | 39.4 | 21.3 | 9.9 | 4.7 | 3.7 |
| 17 | 77.4 | 20.6 | 40.2 | 22.7 | 9.2 | 4.1 | 3.2 |
| 18 | 78.7 | 28.8 | 34.6 | 20.6 | 7.2 | 5.8 | 2.8 |
| 19 | 73.8 | 24.1 | 37.3 | 19.5 | 9.3 | 5.3 | 4.5 |
| 20 | 81.9 | 21.2 | 38.1 | 23.2 | 8.9 | 4.6 | 4.0 |
| 21 | 82.7 | 13.4 | 43.8 | 29.1 | 7.4 | 3.3 | 3.0 |
| 22 | 83.2 | 18.6 | 41.4 | 26.5 | 8.3 | 3.0 | 2.3 |
| 23 | 83.4 | 17.8 | 42.0 | 26.6 | 7.8 | 3.0 | 2.7 |
| 24 | 78.9 | 23.9 | 37.0 | 18.1 | 12.3 | 4.0 | 4.7 |
| 25 | 84.9 | 23.0 | 38.1 | 21.8 | 9.6 | 4.3 | 3.1 |
| GESAMT | 74.2 | 24.1 | 36.3 | 19.5 | 9.6 | 6.4 | 4.2 |

Bundestagswahlergebnisse 2009 in den Gemeindewahlbezirken
 Zweitstimmen (einschließlich Briefwahl)
 - sortiert nach der Wahlbeteiligung -

Tabelle 5

| Gemeinde- wahlbezirk | Wahlbe- teiligung | SPD | CDU | FDP | GRÜNE | DIE LINKE | Sonstige |
|-------------------------|----------------------|------|------|------|-------|-----------|----------|
| 25 | 84.9 | 23.0 | 38.1 | 21.8 | 9.6 | 4.3 | 3.1 |
| 23 | 83.4 | 17.8 | 42.0 | 26.6 | 7.8 | 3.0 | 2.7 |
| 22 | 83.2 | 18.6 | 41.4 | 26.5 | 8.3 | 3.0 | 2.3 |
| 21 | 82.7 | 13.4 | 43.8 | 29.1 | 7.4 | 3.3 | 3.0 |
| 20 | 81.9 | 21.2 | 38.1 | 23.2 | 8.9 | 4.6 | 4.0 |
| 5 | 79.4 | 23.2 | 34.2 | 19.1 | 11.8 | 7.0 | 4.7 |
| 24 | 78.9 | 23.9 | 37.0 | 18.1 | 12.3 | 4.0 | 4.7 |
| 18 | 78.7 | 28.8 | 34.6 | 20.6 | 7.2 | 5.8 | 2.8 |
| 17 | 77.4 | 20.6 | 40.2 | 22.7 | 9.2 | 4.1 | 3.2 |
| 4 | 77.3 | 25.4 | 35.0 | 16.7 | 13.1 | 5.7 | 4.1 |
| 9 | 77.2 | 27.2 | 31.6 | 16.3 | 11.2 | 8.6 | 5.0 |
| 7 | 77.1 | 24.4 | 37.5 | 15.8 | 10.3 | 7.9 | 4.1 |
| 16 | 77.0 | 20.9 | 39.4 | 21.3 | 9.9 | 4.7 | 3.7 |
| 3 | 75.0 | 22.4 | 37.7 | 21.0 | 9.1 | 5.7 | 4.1 |
| 2 | 74.5 | 23.6 | 37.7 | 21.9 | 9.6 | 4.1 | 3.0 |
| 6 | 74.4 | 28.0 | 32.5 | 16.4 | 11.0 | 7.2 | 4.9 |
| 19 | 73.8 | 24.1 | 37.3 | 19.5 | 9.3 | 5.3 | 4.5 |
| 1 | 73.4 | 25.5 | 32.0 | 17.7 | 13.6 | 7.0 | 4.3 |
| 10 | 71.7 | 27.0 | 32.4 | 17.4 | 11.1 | 7.9 | 4.3 |
| 14 | 70.2 | 27.4 | 33.7 | 16.2 | 8.4 | 9.2 | 5.1 |
| 8 | 68.5 | 28.9 | 32.7 | 13.5 | 7.5 | 11.0 | 6.5 |
| 15 | 67.5 | 27.6 | 33.7 | 16.1 | 7.7 | 8.3 | 6.5 |
| 11 | 64.3 | 28.0 | 34.8 | 17.2 | 7.3 | 9.0 | 3.7 |
| 13 | 54.5 | 31.9 | 30.3 | 11.7 | 6.7 | 13.6 | 5.8 |
| 12 | 51.5 | 30.0 | 33.5 | 10.6 | 6.6 | 12.5 | 6.7 |

Bundestagswahlergebnisse 2009 in den Gemeindevahlbezirken
 Zweitstimmen (einschließlich Briefwahl)
 - sortiert nach dem Stimmenanteil der SPD -

Tabelle 6

| Gemeindevahlbezirk | Wahlbeteiligung | SPD | CDU | FDP | GRÜNE | DIE LINKE | Sonstige |
|--------------------|-----------------|------|------|------|-------|-----------|----------|
| 13 | 54.5 | 31.9 | 30.3 | 11.7 | 6.7 | 13.6 | 5.8 |
| 12 | 51.5 | 30.0 | 33.5 | 10.6 | 6.6 | 12.5 | 6.7 |
| 8 | 68.5 | 28.9 | 32.7 | 13.5 | 7.5 | 11.0 | 6.5 |
| 18 | 78.7 | 28.8 | 34.6 | 20.6 | 7.2 | 5.8 | 2.8 |
| 6 | 74.4 | 28.0 | 32.5 | 16.4 | 11.0 | 7.2 | 4.9 |
| 11 | 64.3 | 28.0 | 34.8 | 17.2 | 7.3 | 9.0 | 3.7 |
| 15 | 67.5 | 27.6 | 33.7 | 16.1 | 7.7 | 8.3 | 6.5 |
| 14 | 70.2 | 27.4 | 33.7 | 16.2 | 8.4 | 9.2 | 5.1 |
| 9 | 77.2 | 27.2 | 31.6 | 16.3 | 11.2 | 8.6 | 5.0 |
| 10 | 71.7 | 27.0 | 32.4 | 17.4 | 11.1 | 7.9 | 4.3 |
| 1 | 73.4 | 25.5 | 32.0 | 17.7 | 13.6 | 7.0 | 4.3 |
| 4 | 77.3 | 25.4 | 35.0 | 16.7 | 13.1 | 5.7 | 4.1 |
| 7 | 77.1 | 24.4 | 37.5 | 15.8 | 10.3 | 7.9 | 4.1 |
| 19 | 73.8 | 24.1 | 37.3 | 19.5 | 9.3 | 5.3 | 4.5 |
| 24 | 78.9 | 23.9 | 37.0 | 18.1 | 12.3 | 4.0 | 4.7 |
| 2 | 74.5 | 23.6 | 37.7 | 21.9 | 9.6 | 4.1 | 3.0 |
| 5 | 79.4 | 23.2 | 34.2 | 19.1 | 11.8 | 7.0 | 4.7 |
| 25 | 84.9 | 23.0 | 38.1 | 21.8 | 9.6 | 4.3 | 3.1 |
| 3 | 75.0 | 22.4 | 37.7 | 21.0 | 9.1 | 5.7 | 4.1 |
| 20 | 81.9 | 21.2 | 38.1 | 23.2 | 8.9 | 4.6 | 4.0 |
| 16 | 77.0 | 20.9 | 39.4 | 21.3 | 9.9 | 4.7 | 3.7 |
| 17 | 77.4 | 20.6 | 40.2 | 22.7 | 9.2 | 4.1 | 3.2 |
| 22 | 83.2 | 18.6 | 41.4 | 26.5 | 8.3 | 3.0 | 2.3 |
| 23 | 83.4 | 17.8 | 42.0 | 26.6 | 7.8 | 3.0 | 2.7 |
| 21 | 82.7 | 13.4 | 43.8 | 29.1 | 7.4 | 3.3 | 3.0 |

Bundestagswahlergebnisse 2009 in den Gemeindevahlbezirken
 Zweitstimmen (einschließlich Briefwahl)
 - sortiert nach dem Stimmenanteil der CDU -

Tabelle 7

| Gemeinde- wahlbezirk | Wahlbe- teiligung | SPD | CDU | FDP | GRÜNE | DIE LINKE | Sonstige |
|-------------------------|----------------------|------|------|------|-------|-----------|----------|
| 21 | 82.7 | 13.4 | 43.8 | 29.1 | 7.4 | 3.3 | 3.0 |
| 23 | 83.4 | 17.8 | 42.0 | 26.6 | 7.8 | 3.0 | 2.7 |
| 22 | 83.2 | 18.6 | 41.4 | 26.5 | 8.3 | 3.0 | 2.3 |
| 17 | 77.4 | 20.6 | 40.2 | 22.7 | 9.2 | 4.1 | 3.2 |
| 16 | 77.0 | 20.9 | 39.4 | 21.3 | 9.9 | 4.7 | 3.7 |
| 20 | 81.9 | 21.2 | 38.1 | 23.2 | 8.9 | 4.6 | 4.0 |
| 25 | 84.9 | 23.0 | 38.1 | 21.8 | 9.6 | 4.3 | 3.1 |
| 2 | 74.5 | 23.6 | 37.7 | 21.9 | 9.6 | 4.1 | 3.0 |
| 3 | 75.0 | 22.4 | 37.7 | 21.0 | 9.1 | 5.7 | 4.1 |
| 7 | 77.1 | 24.4 | 37.5 | 15.8 | 10.3 | 7.9 | 4.1 |
| 19 | 73.8 | 24.1 | 37.3 | 19.5 | 9.3 | 5.3 | 4.5 |
| 24 | 78.9 | 23.9 | 37.0 | 18.1 | 12.3 | 4.0 | 4.7 |
| 4 | 77.3 | 25.4 | 35.0 | 16.7 | 13.1 | 5.7 | 4.1 |
| 11 | 64.3 | 28.0 | 34.8 | 17.2 | 7.3 | 9.0 | 3.7 |
| 18 | 78.7 | 28.8 | 34.6 | 20.6 | 7.2 | 5.8 | 2.8 |
| 5 | 79.4 | 23.2 | 34.2 | 19.1 | 11.8 | 7.0 | 4.7 |
| 14 | 70.2 | 27.4 | 33.7 | 16.2 | 8.4 | 9.2 | 5.1 |
| 15 | 67.5 | 27.6 | 33.7 | 16.1 | 7.7 | 8.3 | 6.5 |
| 12 | 51.5 | 30.0 | 33.5 | 10.6 | 6.6 | 12.5 | 6.7 |
| 8 | 68.5 | 28.9 | 32.7 | 13.5 | 7.5 | 11.0 | 6.5 |
| 6 | 74.4 | 28.0 | 32.5 | 16.4 | 11.0 | 7.2 | 4.9 |
| 10 | 71.7 | 27.0 | 32.4 | 17.4 | 11.1 | 7.9 | 4.3 |
| 1 | 73.4 | 25.5 | 32.0 | 17.7 | 13.6 | 7.0 | 4.3 |
| 9 | 77.2 | 27.2 | 31.6 | 16.3 | 11.2 | 8.6 | 5.0 |
| 13 | 54.5 | 31.9 | 30.3 | 11.7 | 6.7 | 13.6 | 5.8 |

Bundestagswahlergebnisse 2009 in den Gemeindevahlbezirken
 Zweitstimmen (einschließlich Briefwahl)
 - sortiert nach dem Stimmenanteil der FDP -

Tabelle 8

| Gemeinde- wahlbezirk | Wahlbe- teiligung | SPD | CDU | FDP | GRÜNE | DIE LINKE | Sonstige |
|-------------------------|----------------------|------|------|------|-------|-----------|----------|
| 21 | 82.7 | 13.4 | 43.8 | 29.1 | 7.4 | 3.3 | 3.0 |
| 23 | 83.4 | 17.8 | 42.0 | 26.6 | 7.8 | 3.0 | 2.7 |
| 22 | 83.2 | 18.6 | 41.4 | 26.5 | 8.3 | 3.0 | 2.3 |
| 20 | 81.9 | 21.2 | 38.1 | 23.2 | 8.9 | 4.6 | 4.0 |
| 17 | 77.4 | 20.6 | 40.2 | 22.7 | 9.2 | 4.1 | 3.2 |
| 2 | 74.5 | 23.6 | 37.7 | 21.9 | 9.6 | 4.1 | 3.0 |
| 25 | 84.9 | 23.0 | 38.1 | 21.8 | 9.6 | 4.3 | 3.1 |
| 16 | 77.0 | 20.9 | 39.4 | 21.3 | 9.9 | 4.7 | 3.7 |
| 3 | 75.0 | 22.4 | 37.7 | 21.0 | 9.1 | 5.7 | 4.1 |
| 18 | 78.7 | 28.8 | 34.6 | 20.6 | 7.2 | 5.8 | 2.8 |
| 19 | 73.8 | 24.1 | 37.3 | 19.5 | 9.3 | 5.3 | 4.5 |
| 5 | 79.4 | 23.2 | 34.2 | 19.1 | 11.8 | 7.0 | 4.7 |
| 24 | 78.9 | 23.9 | 37.0 | 18.1 | 12.3 | 4.0 | 4.7 |
| 1 | 73.4 | 25.5 | 32.0 | 17.7 | 13.6 | 7.0 | 4.3 |
| 10 | 71.7 | 27.0 | 32.4 | 17.4 | 11.1 | 7.9 | 4.3 |
| 11 | 64.3 | 28.0 | 34.8 | 17.2 | 7.3 | 9.0 | 3.7 |
| 4 | 77.3 | 25.4 | 35.0 | 16.7 | 13.1 | 5.7 | 4.1 |
| 6 | 74.4 | 28.0 | 32.5 | 16.4 | 11.0 | 7.2 | 4.9 |
| 9 | 77.2 | 27.2 | 31.6 | 16.3 | 11.2 | 8.6 | 5.0 |
| 14 | 70.2 | 27.4 | 33.7 | 16.2 | 8.4 | 9.2 | 5.1 |
| 15 | 67.5 | 27.6 | 33.7 | 16.1 | 7.7 | 8.3 | 6.5 |
| 7 | 77.1 | 24.4 | 37.5 | 15.8 | 10.3 | 7.9 | 4.1 |
| 8 | 68.5 | 28.9 | 32.7 | 13.5 | 7.5 | 11.0 | 6.5 |
| 13 | 54.5 | 31.9 | 30.3 | 11.7 | 6.7 | 13.6 | 5.8 |
| 12 | 51.5 | 30.0 | 33.5 | 10.6 | 6.6 | 12.5 | 6.7 |

Bundestagswahlergebnisse 2009 in den Gemeindewahlbezirken
 Zweitstimmen (einschließlich Briefwahl)
 - sortiert nach dem Stimmenanteil der GRÜNEN -

Tabelle 9

| Gemeinde- wahlbezirk | Wahlbe- teiligung | SPD | CDU | FDP | GRÜNE | DIE LINKE | Sonstige |
|-------------------------|----------------------|------|------|------|-------|-----------|----------|
| 1 | 73.4 | 25.5 | 32.0 | 17.7 | 13.6 | 7.0 | 4.3 |
| 4 | 77.3 | 25.4 | 35.0 | 16.7 | 13.1 | 5.7 | 4.1 |
| 24 | 78.9 | 23.9 | 37.0 | 18.1 | 12.3 | 4.0 | 4.7 |
| 5 | 79.4 | 23.2 | 34.2 | 19.1 | 11.8 | 7.0 | 4.7 |
| 9 | 77.2 | 27.2 | 31.6 | 16.3 | 11.2 | 8.6 | 5.0 |
| 10 | 71.7 | 27.0 | 32.4 | 17.4 | 11.1 | 7.9 | 4.3 |
| 6 | 74.4 | 28.0 | 32.5 | 16.4 | 11.0 | 7.2 | 4.9 |
| 7 | 77.1 | 24.4 | 37.5 | 15.8 | 10.3 | 7.9 | 4.1 |
| 16 | 77.0 | 20.9 | 39.4 | 21.3 | 9.9 | 4.7 | 3.7 |
| 2 | 74.5 | 23.6 | 37.7 | 21.9 | 9.6 | 4.1 | 3.0 |
| 25 | 84.9 | 23.0 | 38.1 | 21.8 | 9.6 | 4.3 | 3.1 |
| 19 | 73.8 | 24.1 | 37.3 | 19.5 | 9.3 | 5.3 | 4.5 |
| 17 | 77.4 | 20.6 | 40.2 | 22.7 | 9.2 | 4.1 | 3.2 |
| 3 | 75.0 | 22.4 | 37.7 | 21.0 | 9.1 | 5.7 | 4.1 |
| 20 | 81.9 | 21.2 | 38.1 | 23.2 | 8.9 | 4.6 | 4.0 |
| 14 | 70.2 | 27.4 | 33.7 | 16.2 | 8.4 | 9.2 | 5.1 |
| 22 | 83.2 | 18.6 | 41.4 | 26.5 | 8.3 | 3.0 | 2.3 |
| 23 | 83.4 | 17.8 | 42.0 | 26.6 | 7.8 | 3.0 | 2.7 |
| 15 | 67.5 | 27.6 | 33.7 | 16.1 | 7.7 | 8.3 | 6.5 |
| 8 | 68.5 | 28.9 | 32.7 | 13.5 | 7.5 | 11.0 | 6.5 |
| 21 | 82.7 | 13.4 | 43.8 | 29.1 | 7.4 | 3.3 | 3.0 |
| 11 | 64.3 | 28.0 | 34.8 | 17.2 | 7.3 | 9.0 | 3.7 |
| 18 | 78.7 | 28.8 | 34.6 | 20.6 | 7.2 | 5.8 | 2.8 |
| 13 | 54.5 | 31.9 | 30.3 | 11.7 | 6.7 | 13.6 | 5.8 |
| 12 | 51.5 | 30.0 | 33.5 | 10.6 | 6.6 | 12.5 | 6.7 |

Bundestagswahlergebnisse 2009 in den Gemeindevahlbezirken
 Zweitstimmen (einschließlich Briefwahl)
 - sortiert nach dem Stimmenanteil der LINKEN -

Tabelle 10

| Gemeinde- wahlbezirk | Wahlbe- teiligung | SPD | CDU | FDP | GRÜNE | DIE LINKE | Sonstige |
|-------------------------|----------------------|------|------|------|-------|-----------|----------|
| 13 | 54.5 | 31.9 | 30.3 | 11.7 | 6.7 | 13.6 | 5.8 |
| 12 | 51.5 | 30.0 | 33.5 | 10.6 | 6.6 | 12.5 | 6.7 |
| 8 | 68.5 | 28.9 | 32.7 | 13.5 | 7.5 | 11.0 | 6.5 |
| 14 | 70.2 | 27.4 | 33.7 | 16.2 | 8.4 | 9.2 | 5.1 |
| 11 | 64.3 | 28.0 | 34.8 | 17.2 | 7.3 | 9.0 | 3.7 |
| 9 | 77.2 | 27.2 | 31.6 | 16.3 | 11.2 | 8.6 | 5.0 |
| 15 | 67.5 | 27.6 | 33.7 | 16.1 | 7.7 | 8.3 | 6.5 |
| 7 | 77.1 | 24.4 | 37.5 | 15.8 | 10.3 | 7.9 | 4.1 |
| 10 | 71.7 | 27.0 | 32.4 | 17.4 | 11.1 | 7.9 | 4.3 |
| 6 | 74.4 | 28.0 | 32.5 | 16.4 | 11.0 | 7.2 | 4.9 |
| 1 | 73.4 | 25.5 | 32.0 | 17.7 | 13.6 | 7.0 | 4.3 |
| 5 | 79.4 | 23.2 | 34.2 | 19.1 | 11.8 | 7.0 | 4.7 |
| 18 | 78.7 | 28.8 | 34.6 | 20.6 | 7.2 | 5.8 | 2.8 |
| 3 | 75.0 | 22.4 | 37.7 | 21.0 | 9.1 | 5.7 | 4.1 |
| 4 | 77.3 | 25.4 | 35.0 | 16.7 | 13.1 | 5.7 | 4.1 |
| 19 | 73.8 | 24.1 | 37.3 | 19.5 | 9.3 | 5.3 | 4.5 |
| 16 | 77.0 | 20.9 | 39.4 | 21.3 | 9.9 | 4.7 | 3.7 |
| 20 | 81.9 | 21.2 | 38.1 | 23.2 | 8.9 | 4.6 | 4.0 |
| 25 | 84.9 | 23.0 | 38.1 | 21.8 | 9.6 | 4.3 | 3.1 |
| 2 | 74.5 | 23.6 | 37.7 | 21.9 | 9.6 | 4.1 | 3.0 |
| 17 | 77.4 | 20.6 | 40.2 | 22.7 | 9.2 | 4.1 | 3.2 |
| 24 | 78.9 | 23.9 | 37.0 | 18.1 | 12.3 | 4.0 | 4.7 |
| 21 | 82.7 | 13.4 | 43.8 | 29.1 | 7.4 | 3.3 | 3.0 |
| 22 | 83.2 | 18.6 | 41.4 | 26.5 | 8.3 | 3.0 | 2.3 |
| 23 | 83.4 | 17.8 | 42.0 | 26.6 | 7.8 | 3.0 | 2.7 |

5. Briefwahlergebnisse

Ein aus vergangenen Wahlbeobachtungen bekanntes Bild zeigt sich bei der Betrachtung der Brief- und Lokalwahlergebnisse: Traditionell höherer Zuspruch für die CDU bei den Briefwählern (+ 7 Prozentpunkten), während SPD, GRÜNE und DIE LINKEN ihre Wählerschaft eher an die Wahlurne bringen. Der Stimmenbonus der CDU bei den Briefwählern gegenüber den Lokalwählern sank auf das Niveau des Jahres 2002.

Vergleich der Bundestagswahlergebnisse im Wahllokal mit den Briefwahlergebnissen
- Zweitstimmen -

Tabelle 11

| Partei | 2002 | | | 2005 | | | 2009 | | |
|--------------|-------|-----------|-------|-------|-----------|--------|-------|-----------|-------|
| | Lokal | Briefwahl | 1) | Lokal | Briefwahl | 1) | Lokal | Briefwahl | 1) |
| | % | % | % | % | % | % | % | % | % |
| SPD | 38,4 | 32,7 | - 5,7 | 35,9 | 30,5 | - 5,4 | 25,2 | 21,1 | - 4,1 |
| CDU | 37,4 | 44,5 | + 7,1 | 36,0 | 46,0 | + 10,0 | 34,4 | 41,4 | + 7,0 |
| FDP | 11,5 | 12,6 | + 1,1 | 14,3 | 12,9 | - 1,4 | 19,2 | 20,3 | + 1,1 |
| GRÜNE | 9,6 | 7,0 | - 2,6 | 7,7 | 4,9 | - 2,8 | 9,9 | 8,6 | - 1,3 |
| DIE LINKE 2) | 1,1 | 0,9 | - 0,2 | 4,0 | 3,7 | - 0,3 | 7,0 | 4,8 | - 2,2 |
| Sonstige | 1,9 | 2,2 | + 0,3 | 2,0 | 2,0 | 0,0 | 4,3 | 3,8 | - 0,5 |

1) Abweichung in %-Punkten

2) 2002: PDS

6. Wahlausgang in Ratingen im Vergleich mit den Kreis-, Landes- und Bundesergebnissen

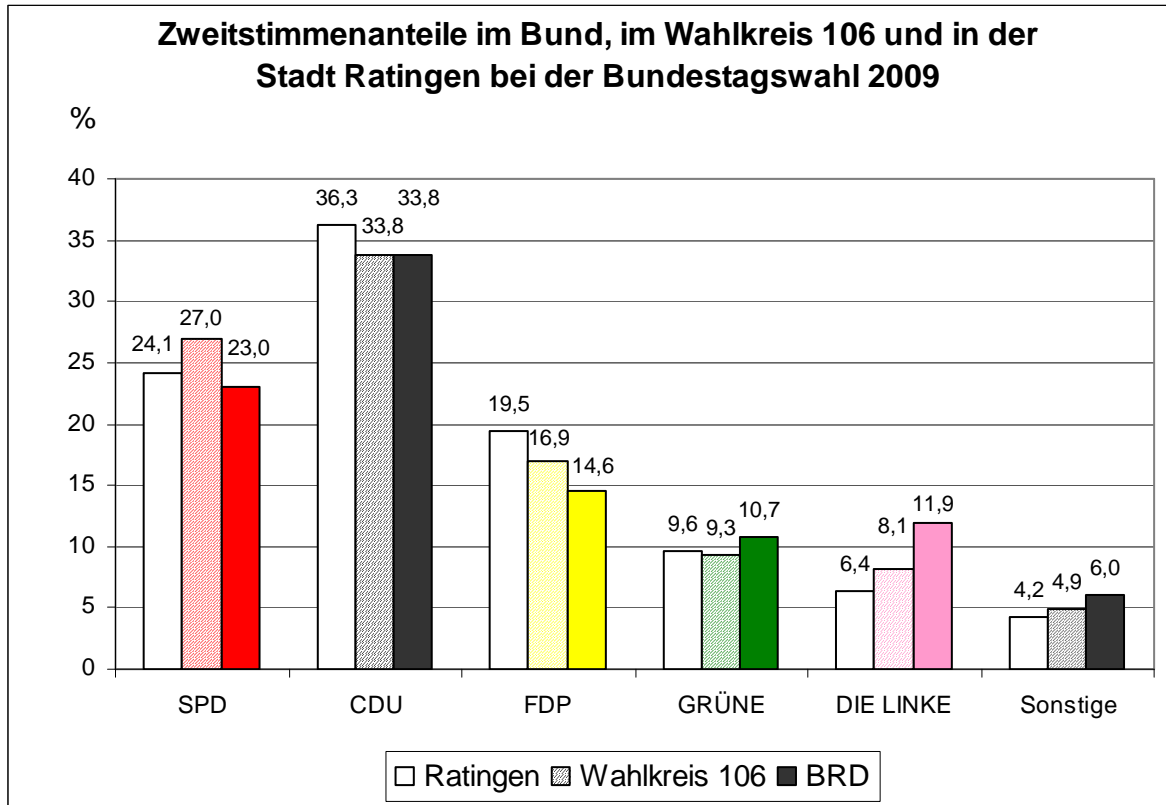
Während die Verluste der SPD in Ratingen geringer als auf Landes- und Bundesebene ausfielen (- 10,3% gegenüber - 11,5% in NRW bzw. - 11,2% in der BRD) verlor die CDU vor Ort stärker (- 2,4% gegenüber - 1,3% bzw. - 1,4%). Die in Ratingen bei Bundestagswahlen starke FDP übertraf wiederum die überregionalen Ergebnisse um ca. 5 Prozentpunkte. Die GRÜNEN schnitten in Ratingen schlechter ab als im regionalen Vergleich, mit Ausnahme des Wahlkreises 106, und verfehlten knapp mit 9,6% die 10%-Marke. Deutlich weniger Zuspruch als auf Bundesebene erhielten DIE LINKEN in Ratingen mit 6,4% (BRD: 11,9%).

Wahlergebnisse 2009 und 2005 auf Stadt-, Wahlkreis-, Landes- und Bundesebene
- Zweitstimmen -

Tabelle 12

| | Ratingen | | | Wahlkreis 106 Mettmann II | | | Nordrhein-Westfalen | | | Bundesrepublik Deutschland | | |
|-----------------|----------|------|--------------------------|------------------------------|------|--------------------------|---------------------|------|--------------------------|-------------------------------|------|--------------------------|
| | 2009 | 2005 | Veränderung 2009/2005 | 2009 | 2005 | Veränderung 2009/2005 | 2009 | 2005 | Veränderung 2009/2005 | 2009 | 2005 | Veränderung 2009/2005 |
| | % | % | %-Pkte. | % | % | %-Pkte. | % | % | %-Pkte. | % | % | %-Pkte. |
| Wahlbeteiligung | 74,2 | 80,5 | -6,3 | 72,9 | 79,4 | -6,5 | 71,4 | 78,3 | -6,9 | 70,8 | 77,7 | -6,9 |
| SPD | 24,1 | 34,4 | -10,3 | 27,0 | 38,6 | -11,6 | 28,5 | 40,0 | -11,5 | 23,0 | 34,2 | -11,2 |
| CDU 1) | 36,3 | 38,7 | -2,4 | 33,8 | 35,3 | -1,5 | 33,1 | 34,4 | -1,3 | 33,8 | 35,2 | -1,4 |
| FDP | 19,5 | 14,0 | 5,5 | 16,9 | 11,8 | 5,1 | 14,9 | 10,0 | 4,9 | 14,6 | 9,8 | 4,8 |
| GRÜNE | 9,6 | 7,0 | 2,6 | 9,3 | 6,6 | 2,7 | 10,1 | 7,6 | 2,5 | 10,7 | 8,1 | 2,6 |
| DIE LINKE | 6,4 | 3,9 | 2,5 | 8,1 | 5,0 | 3,1 | 8,4 | 5,2 | 3,2 | 11,9 | 8,7 | 3,2 |
| Sonstige | 4,2 | 2,0 | 2,2 | 4,9 | 2,7 | 2,2 | 5,0 | 2,8 | 2,2 | 6,0 | 3,9 | 2,1 |

1) im Bundesgebiet CDU/CSU



Bundestagswahlen 2009 und 2005 im Kreis Mettmann
- Zweitstimmen -

Tabelle 13

| Verwaltungs- bezirk | | Wahlbe- rechtigte | Wahlbeteili- gung in % | von den gültigen Stimmen entfielen in % auf ... | | | | | |
|------------------------|-------------|----------------------|---------------------------|---|-------------|-------------|------------|------------|------------|
| | | | | SPD | CDU | FDP | GRÜNE | DIE LINKE | Sonstige |
| Erkrath | 2009 | 34 694 | 74,8 | 25,1 | 33,2 | 17,8 | 11,6 | 7,6 | 4,7 |
| | 2005 | 35 268 | 80,5 | 35,3 | 37,1 | 12,5 | 7,5 | 4,8 | 2,7 |
| Haan | 2009 | 23 470 | 76,1 | 24,2 | 34,1 | 20,4 | 10,8 | 6,3 | 4,3 |
| | 2005 | 23 342 | 82,1 | 33,7 | 37,1 | 14,6 | 7,9 | 4,0 | 2,6 |
| Heiligenhaus | 2009 | 19 483 | 72,9 | 27,5 | 34,4 | 15,8 | 8,7 | 8,5 | 5,2 |
| | 2005 | 20 017 | 79,4 | 39,1 | 35,5 | 11,5 | 5,9 | 5,2 | 2,8 |
| Hilden | 2009 | 41 422 | 74,5 | 26,1 | 33,1 | 18,3 | 10,2 | 7,3 | 5,0 |
| | 2005 | 42 984 | 78,9 | 37,6 | 36,5 | 12,1 | 6,7 | 4,3 | 2,7 |
| Langenfeld | 2009 | 44 875 | 72,8 | 21,8 | 39,3 | 17,6 | 10,4 | 6,0 | 4,8 |
| | 2005 | 44 124 | 81,4 | 33,4 | 40,4 | 12,2 | 7,0 | 4,1 | 2,9 |
| Mettmann | 2009 | 29 346 | 74,1 | 23,6 | 35,1 | 20,6 | 9,6 | 6,2 | 4,8 |
| | 2005 | 29 105 | 81,1 | 33,7 | 39,5 | 13,6 | 6,4 | 4,0 | 2,8 |
| Monheim | 2009 | 30 643 | 70,5 | 28,0 | 33,2 | 14,9 | 9,2 | 8,6 | 6,1 |
| | 2005 | 30 766 | 78,6 | 40,9 | 34,5 | 9,5 | 6,5 | 5,1 | 3,5 |
| Ratingen | 2009 | 70 103 | 74,2 | 24,1 | 36,3 | 19,5 | 9,6 | 6,4 | 4,2 |
| | 2005 | 69 959 | 80,5 | 34,4 | 38,7 | 14,0 | 7,0 | 3,9 | 2,0 |
| Velbert | 2009 | 62 310 | 71,1 | 29,8 | 30,7 | 14,6 | 9,6 | 9,7 | 5,6 |
| | 2005 | 63 498 | 78,0 | 42,8 | 31,7 | 9,8 | 6,5 | 5,9 | 3,4 |
| Wülfrath | 2009 | 16 506 | 73,4 | 28,2 | 33,3 | 16,0 | 8,5 | 9,1 | 4,9 |
| | 2005 | 16 747 | 80,5 | 40,4 | 34,5 | 10,9 | 5,9 | 5,9 | 2,5 |
| Kreis Mettmann | 2009 | 372 852 | 73,3 | 25,7 | 34,4 | 17,6 | 9,9 | 7,5 | 4,9 |
| | 2005 | 375 810 | 79,9 | 37,1 | 36,6 | 12,1 | 6,8 | 4,7 | 2,8 |

Anhang

Bundestagswahlergebnisse 2009 in den Stimmbezirken in Ratingen
- Erststimmen -

| Stimm- bezirk | Wahlberechtigte | | | | Wähler | | ungül- tige Stim- men | Gültige Erststimmen | | | | | | |
|------------------|-----------------------------------|----------|------------------------------|----------------|----------------|-------------------------------|--------------------------------|---------------------|--|-----|-----|-------|--------------|-----|
| | lt. Wählerverz. | | nach §25 Abs. 2 BWO | insge- samt | insge- samt | dar. mit Wahl- brief | | insge- samt | davon entfallen auf die Wahlvorschläge | | | | | |
| | ohne Sperrmerk (Wahlschein) | mit W | | | | | | | SPD | CDU | FDP | GRÜNE | DIE LINKE | NPD |
| 7011 | 740 | 216 | 0 | 956 | 479 | 0 | 5 | 474 | 180 | 162 | 49 | 40 | 38 | 5 |
| 7012 | 625 | 211 | 0 | 836 | 462 | 0 | 2 | 460 | 198 | 161 | 37 | 44 | 18 | 2 |
| 7013 | 650 | 173 | 0 | 823 | 416 | 0 | 8 | 408 | 155 | 147 | 40 | 45 | 18 | 3 |
| 7014 | 551 | 158 | 0 | 709 | 345 | 0 | 1 | 344 | 125 | 129 | 40 | 30 | 17 | 3 |
| 7021 | 655 | 263 | 0 | 918 | 508 | 0 | 6 | 502 | 168 | 233 | 48 | 31 | 19 | 3 |
| 7022 | 745 | 194 | 0 | 939 | 528 | 0 | 2 | 526 | 193 | 235 | 35 | 39 | 21 | 3 |
| 7023 | 550 | 142 | 0 | 692 | 291 | 0 | 1 | 290 | 94 | 123 | 38 | 16 | 14 | 5 |
| 7031 | 789 | 288 | 0 | 1077 | 597 | 0 | 8 | 589 | 197 | 254 | 69 | 38 | 28 | 3 |
| 7032 | 556 | 168 | 0 | 724 | 333 | 0 | 3 | 330 | 97 | 179 | 19 | 28 | 7 | 0 |
| 7033 | 749 | 169 | 0 | 918 | 502 | 0 | 6 | 496 | 192 | 186 | 43 | 31 | 42 | 2 |
| 7041 | 699 | 193 | 0 | 892 | 495 | 0 | 4 | 491 | 183 | 211 | 39 | 44 | 12 | 2 |
| 7042 | 604 | 218 | 0 | 822 | 452 | 0 | 5 | 447 | 180 | 164 | 35 | 33 | 31 | 4 |
| 7043 | 794 | 178 | 0 | 972 | 541 | 0 | 6 | 535 | 193 | 218 | 41 | 55 | 27 | 1 |
| 7044 | 620 | 224 | 0 | 844 | 461 | 0 | 5 | 456 | 156 | 199 | 31 | 39 | 27 | 4 |
| 7051 | 788 | 158 | 0 | 946 | 548 | 0 | 3 | 545 | 213 | 188 | 50 | 49 | 45 | 0 |
| 7052 | 632 | 208 | 0 | 840 | 518 | 0 | 2 | 516 | 161 | 231 | 49 | 49 | 23 | 3 |
| 7053 | 636 | 243 | 0 | 879 | 477 | 3 | 4 | 473 | 162 | 213 | 31 | 37 | 29 | 1 |
| 7054 | 408 | 119 | 0 | 527 | 283 | 0 | 1 | 282 | 106 | 104 | 18 | 33 | 19 | 2 |
| 7061 | 590 | 203 | 0 | 793 | 408 | 0 | 4 | 404 | 165 | 139 | 36 | 40 | 22 | 2 |
| 7062 | 665 | 184 | 0 | 849 | 462 | 0 | 2 | 460 | 171 | 173 | 39 | 35 | 39 | 3 |
| 7063 | 684 | 175 | 0 | 859 | 457 | 0 | 13 | 444 | 194 | 135 | 36 | 32 | 41 | 6 |
| 7071 | 859 | 205 | 0 | 1064 | 559 | 0 | 6 | 553 | 225 | 177 | 38 | 51 | 55 | 7 |
| 7072 | 611 | 207 | 0 | 818 | 498 | 0 | 1 | 497 | 168 | 239 | 33 | 37 | 19 | 1 |
| 7073 | 379 | 105 | 0 | 484 | 259 | 0 | 4 | 255 | 98 | 98 | 13 | 17 | 25 | 4 |
| 7081 | 689 | 155 | 0 | 844 | 384 | 0 | 4 | 380 | 151 | 127 | 27 | 28 | 38 | 9 |
| 7082 | 571 | 138 | 0 | 709 | 381 | 0 | 9 | 372 | 133 | 163 | 32 | 19 | 23 | 2 |
| 7083 | 508 | 109 | 0 | 617 | 340 | 0 | 4 | 336 | 160 | 96 | 12 | 22 | 43 | 3 |
| 7091 | 661 | 137 | 0 | 798 | 444 | 0 | 7 | 437 | 166 | 143 | 46 | 38 | 37 | 7 |
| 7092 | 535 | 161 | 0 | 696 | 390 | 0 | 4 | 386 | 134 | 132 | 43 | 42 | 30 | 5 |
| 7093 | 354 | 106 | 0 | 460 | 284 | 2 | 2 | 282 | 97 | 105 | 31 | 24 | 22 | 3 |
| 7094 | 651 | 175 | 0 | 826 | 467 | 0 | 6 | 461 | 207 | 141 | 31 | 44 | 30 | 8 |
| 7101 | 772 | 125 | 0 | 897 | 554 | 0 | 5 | 549 | 221 | 181 | 59 | 57 | 26 | 5 |
| 7102 | 689 | 124 | 0 | 813 | 518 | 1 | 4 | 514 | 173 | 216 | 50 | 47 | 22 | 6 |
| 7103 | 706 | 144 | 0 | 850 | 454 | 0 | 8 | 446 | 167 | 169 | 42 | 27 | 38 | 3 |
| 7104 | 292 | 50 | 0 | 342 | 131 | 0 | 1 | 130 | 52 | 46 | 9 | 11 | 11 | 1 |
| 7111 | 711 | 74 | 0 | 785 | 310 | 0 | 12 | 298 | 125 | 100 | 16 | 16 | 36 | 5 |
| 7112 | 664 | 269 | 0 | 933 | 535 | 0 | 5 | 530 | 186 | 241 | 52 | 27 | 22 | 2 |
| 7113 | 581 | 46 | 0 | 627 | 219 | 0 | 5 | 214 | 72 | 75 | 13 | 15 | 34 | 5 |
| 7114 | 431 | 153 | 0 | 584 | 305 | 0 | 2 | 303 | 99 | 131 | 43 | 11 | 18 | 1 |
| 7121 | 796 | 45 | 0 | 841 | 284 | 0 | 8 | 276 | 92 | 107 | 20 | 19 | 32 | 6 |
| 7122 | 850 | 86 | 0 | 936 | 403 | 0 | 12 | 391 | 152 | 138 | 26 | 26 | 39 | 10 |
| 7123 | 730 | 109 | 0 | 839 | 406 | 0 | 7 | 399 | 147 | 142 | 23 | 28 | 48 | 11 |
| 7124 | 654 | 80 | 0 | 734 | 323 | 0 | 8 | 315 | 113 | 114 | 21 | 18 | 45 | 4 |
| 7131 | 519 | 69 | 0 | 588 | 283 | 0 | 7 | 276 | 107 | 91 | 28 | 15 | 31 | 4 |
| 7132 | 463 | 39 | 0 | 502 | 255 | 0 | 5 | 250 | 111 | 89 | 15 | 6 | 26 | 3 |
| 7133 | 568 | 64 | 0 | 632 | 230 | 0 | 7 | 223 | 97 | 69 | 12 | 10 | 30 | 5 |
| 7134 | 830 | 83 | 0 | 913 | 418 | 0 | 9 | 409 | 165 | 134 | 27 | 15 | 62 | 6 |
| 7141 | 628 | 142 | 0 | 770 | 385 | 0 | 5 | 380 | 138 | 144 | 31 | 35 | 29 | 3 |
| 7142 | 776 | 170 | 0 | 946 | 499 | 1 | 6 | 493 | 184 | 194 | 34 | 34 | 41 | 6 |
| 7143 | 748 | 156 | 0 | 904 | 507 | 0 | 9 | 498 | 184 | 198 | 46 | 20 | 38 | 12 |
| 7151 | 768 | 112 | 0 | 880 | 466 | 0 | 5 | 461 | 182 | 163 | 35 | 38 | 38 | 5 |
| 7152 | 714 | 153 | 0 | 867 | 445 | 1 | 4 | 441 | 171 | 159 | 39 | 31 | 33 | 8 |
| 7153 | 681 | 147 | 0 | 828 | 430 | 0 | 2 | 428 | 149 | 176 | 31 | 34 | 33 | 5 |

noch Bundestagswahlergebnisse 2009 in den Stimmbezirken in Ratingen
- Erststimmen -

| Stimm- bezirk | Wahlberechtigte | | | Wähler | | | ungül- tige Stim- men | Gültige Erststimmen | | | | | | |
|------------------|--------------------------------------|----------|------------------------------|----------------|----------------|-------------------------------|--------------------------------|---------------------|--|-------|------|-------|--------------|-----|
| | lt. Wählerverz. | | nach §25 Abs. 2 BWO | insge- samt | insge- samt | dar. mit Wahl- brief | | insge- samt | davon entfallen auf die Wahlvorschläge | | | | | |
| | ohne Sperrvermerk (Wahlschein) | mit W | | | | | | | SPD | CDU | FDP | GRÜNE | DIE LINKE | NPD |
| 7161 | 647 | 236 | 0 | 883 | 514 | 0 | 2 | 512 | 152 | 275 | 41 | 26 | 12 | 6 |
| 7162 | 657 | 182 | 0 | 839 | 470 | 0 | 5 | 465 | 153 | 218 | 43 | 33 | 13 | 5 |
| 7163 | 736 | 176 | 0 | 912 | 468 | 0 | 8 | 460 | 145 | 207 | 40 | 42 | 23 | 3 |
| 7164 | 628 | 169 | 0 | 797 | 465 | 0 | 6 | 459 | 140 | 200 | 45 | 45 | 26 | 3 |
| 7171 | 490 | 136 | 0 | 626 | 374 | 0 | 1 | 373 | 106 | 197 | 47 | 17 | 5 | 1 |
| 7172 | 610 | 166 | 0 | 776 | 427 | 0 | 3 | 424 | 141 | 211 | 29 | 24 | 15 | 4 |
| 7173 | 411 | 125 | 0 | 536 | 313 | 0 | 3 | 310 | 78 | 151 | 55 | 19 | 6 | 1 |
| 7174 | 585 | 129 | 0 | 714 | 430 | 0 | 4 | 426 | 136 | 192 | 44 | 31 | 16 | 7 |
| 7175 | 572 | 145 | 0 | 717 | 393 | 0 | 2 | 391 | 137 | 174 | 36 | 22 | 18 | 4 |
| 7181 | 655 | 185 | 0 | 840 | 547 | 0 | 1 | 546 | 269 | 197 | 36 | 26 | 18 | 0 |
| 7182 | 463 | 190 | 0 | 653 | 343 | 0 | 4 | 339 | 104 | 161 | 40 | 17 | 15 | 2 |
| 7183 | 408 | 104 | 0 | 512 | 256 | 1 | 2 | 254 | 99 | 94 | 22 | 20 | 16 | 3 |
| 7184 | 506 | 146 | 0 | 652 | 349 | 1 | 5 | 344 | 96 | 161 | 37 | 25 | 23 | 2 |
| 7191 | 755 | 170 | 0 | 925 | 470 | 0 | 4 | 466 | 156 | 201 | 49 | 27 | 25 | 8 |
| 7192 | 640 | 174 | 0 | 814 | 466 | 0 | 4 | 462 | 159 | 212 | 46 | 30 | 13 | 2 |
| 7193 | 833 | 181 | 0 | 1014 | 591 | 2 | 4 | 587 | 214 | 246 | 54 | 35 | 30 | 8 |
| 7201 | 826 | 243 | 0 | 1069 | 675 | 0 | 4 | 671 | 189 | 317 | 68 | 60 | 29 | 8 |
| 7202 | 622 | 223 | 0 | 845 | 474 | 0 | 0 | 474 | 135 | 232 | 51 | 31 | 20 | 5 |
| 7203 | 705 | 193 | 0 | 898 | 526 | 1 | 1 | 525 | 145 | 247 | 57 | 49 | 20 | 7 |
| 7204 | 588 | 115 | 0 | 703 | 462 | 2 | 3 | 459 | 123 | 203 | 62 | 50 | 18 | 3 |
| 7211 | 527 | 197 | 0 | 724 | 366 | 3 | 3 | 363 | 76 | 220 | 40 | 18 | 6 | 3 |
| 7212 | 602 | 255 | 0 | 857 | 464 | 0 | 3 | 461 | 113 | 250 | 48 | 31 | 18 | 1 |
| 7213 | 575 | 205 | 0 | 780 | 447 | 0 | 4 | 443 | 106 | 246 | 49 | 21 | 21 | 0 |
| 7214 | 501 | 242 | 0 | 743 | 418 | 0 | 3 | 415 | 75 | 274 | 34 | 21 | 9 | 2 |
| 7221 | 544 | 210 | 0 | 754 | 399 | 0 | 1 | 398 | 110 | 206 | 52 | 22 | 8 | 0 |
| 7222 | 573 | 247 | 0 | 820 | 468 | 0 | 2 | 466 | 134 | 265 | 34 | 22 | 10 | 1 |
| 7223 | 544 | 149 | 0 | 693 | 445 | 0 | 2 | 443 | 135 | 230 | 38 | 24 | 14 | 2 |
| 7231 | 574 | 236 | 0 | 810 | 439 | 0 | 1 | 438 | 114 | 247 | 46 | 22 | 6 | 3 |
| 7232 | 619 | 179 | 0 | 798 | 519 | 0 | 5 | 514 | 136 | 267 | 63 | 30 | 17 | 1 |
| 7233 | 362 | 126 | 0 | 488 | 266 | 0 | 3 | 263 | 69 | 136 | 38 | 10 | 8 | 2 |
| 7241 | 562 | 183 | 0 | 745 | 419 | 0 | 5 | 414 | 120 | 204 | 34 | 44 | 11 | 1 |
| 7242 | 516 | 135 | 0 | 651 | 413 | 0 | 3 | 410 | 154 | 170 | 35 | 36 | 12 | 3 |
| 7243 | 605 | 144 | 0 | 749 | 425 | 0 | 9 | 416 | 165 | 161 | 41 | 29 | 15 | 5 |
| 7251 | 556 | 198 | 0 | 754 | 456 | 0 | 4 | 452 | 163 | 204 | 40 | 31 | 12 | 2 |
| 7252 | 547 | 200 | 0 | 747 | 473 | 0 | 5 | 468 | 168 | 215 | 41 | 28 | 16 | 0 |
| 7253 | 598 | 179 | 0 | 777 | 495 | 0 | 3 | 492 | 171 | 217 | 55 | 33 | 13 | 3 |
| 7254 | 277 | 69 | 0 | 346 | 181 | 0 | 0 | 181 | 43 | 91 | 31 | 14 | 2 | 0 |
| BW GES. | . | . | . | . | 14006 | 14006 | 121 | 13885 | 3976 | 6671 | 1563 | 1044 | 536 | 95 |
| GESAMT | 55538 | 14565 | 0 | 70103 | 52041 | 14024 | 517 | 51524 | 17014 | 22652 | 4985 | 3759 | 2686 | 428 |

Quelle: Statistikstelle

Bundestagswahlresultate 2009 in den Wahlbezirken in Ratingen
 - Zweitstimmen -

| Stimmbezirk | ungültige Zweitstimmen | Gültige Zweitstimmen | | | | | | | | | | | | | | | | | | | | |
|-------------|------------------------|----------------------|--|-----|-----|-------|-----------|-----|------------------------|---------|-----|------------------|------|-----|----------|------|-----|-----|----------|-----|----------|---|
| | | insgesamt | davon entfallen auf die Wahlvorschläge | | | | | | | | | | | | | | | | | | | |
| | | | SPD | CDU | FDP | GRÜNE | DIE LINKE | NPD | Die Tier-schutz-partei | FAMILIE | REP | Volksab-stimmung | MLPD | PSG | ZEN-TRUM | BüSo | DVU | ödp | PIRA-TEN | RRP | RENT-NER | |
| 7011 | 3 | 476 | 117 | 142 | 80 | 61 | 48 | 2 | 4 | 3 | 2 | 1 | 0 | 0 | 0 | 0 | 0 | 1 | 3 | 11 | 0 | 1 |
| 7012 | 1 | 461 | 121 | 128 | 86 | 86 | 28 | 1 | 2 | 2 | 1 | 0 | 0 | 0 | 0 | 0 | 0 | 0 | 0 | 5 | 0 | 1 |
| 7013 | 6 | 410 | 112 | 115 | 80 | 57 | 30 | 0 | 0 | 0 | 1 | 0 | 0 | 0 | 0 | 1 | 1 | 0 | 13 | 0 | 0 | |
| 7014 | 0 | 345 | 96 | 98 | 64 | 48 | 23 | 2 | 0 | 1 | 0 | 0 | 0 | 0 | 0 | 0 | 0 | 0 | 12 | 0 | 1 | |
| 7021 | 2 | 506 | 120 | 182 | 120 | 48 | 20 | 3 | 2 | 4 | 0 | 0 | 0 | 0 | 0 | 0 | 0 | 0 | 5 | 2 | 0 | |
| 7022 | 1 | 527 | 156 | 169 | 99 | 57 | 23 | 2 | 3 | 3 | 1 | 0 | 0 | 0 | 2 | 0 | 0 | 1 | 11 | 0 | 0 | |
| 7023 | 1 | 290 | 61 | 97 | 67 | 32 | 23 | 3 | 0 | 0 | 1 | 0 | 0 | 0 | 0 | 1 | 0 | 4 | 0 | 1 | | |
| 7031 | 6 | 591 | 116 | 200 | 148 | 64 | 32 | 2 | 3 | 3 | 5 | 0 | 0 | 0 | 1 | 0 | 0 | 1 | 15 | 0 | 1 | |
| 7032 | 0 | 333 | 63 | 148 | 58 | 37 | 15 | 0 | 5 | 0 | 0 | 0 | 0 | 0 | 0 | 0 | 0 | 0 | 6 | 0 | 1 | |
| 7033 | 6 | 496 | 159 | 151 | 86 | 38 | 46 | 3 | 1 | 2 | 0 | 0 | 1 | 0 | 0 | 0 | 0 | 0 | 7 | 2 | 0 | |
| 7041 | 4 | 491 | 128 | 174 | 87 | 60 | 19 | 3 | 3 | 2 | 0 | 0 | 0 | 0 | 0 | 1 | 0 | 0 | 11 | 0 | 3 | |
| 7042 | 3 | 449 | 134 | 137 | 71 | 53 | 36 | 1 | 4 | 2 | 2 | 0 | 0 | 0 | 0 | 0 | 0 | 0 | 6 | 0 | 3 | |
| 7043 | 6 | 535 | 125 | 180 | 92 | 83 | 32 | 1 | 3 | 4 | 1 | 1 | 0 | 0 | 0 | 0 | 0 | 2 | 11 | 0 | 0 | |
| 7044 | 2 | 459 | 106 | 154 | 77 | 61 | 37 | 2 | 4 | 1 | 8 | 0 | 0 | 0 | 1 | 0 | 0 | 0 | 6 | 0 | 2 | |
| 7051 | 2 | 546 | 150 | 177 | 81 | 59 | 49 | 1 | 2 | 4 | 1 | 0 | 0 | 4 | 2 | 0 | 0 | 0 | 15 | 1 | 0 | |
| 7052 | 3 | 515 | 109 | 164 | 125 | 68 | 27 | 7 | 2 | 2 | 2 | 0 | 0 | 0 | 0 | 0 | 0 | 8 | 0 | 1 | | |
| 7053 | 4 | 473 | 115 | 161 | 90 | 51 | 32 | 1 | 6 | 2 | 3 | 0 | 0 | 1 | 0 | 0 | 1 | 0 | 8 | 1 | 2 | |
| 7054 | 4 | 279 | 65 | 88 | 44 | 32 | 35 | 1 | 1 | 6 | 1 | 0 | 0 | 0 | 0 | 0 | 0 | 4 | 0 | 2 | | |
| 7061 | 3 | 405 | 102 | 114 | 88 | 63 | 23 | 0 | 0 | 3 | 1 | 1 | 0 | 0 | 1 | 0 | 0 | 0 | 8 | 0 | 1 | |
| 7062 | 1 | 461 | 122 | 145 | 84 | 49 | 34 | 1 | 3 | 2 | 1 | 1 | 1 | 0 | 0 | 0 | 0 | 0 | 14 | 2 | 2 | |
| 7063 | 11 | 446 | 156 | 121 | 53 | 37 | 43 | 2 | 4 | 2 | 6 | 0 | 0 | 0 | 0 | 1 | 1 | 18 | 0 | 2 | | |
| 7071 | 9 | 550 | 160 | 169 | 72 | 56 | 65 | 6 | 6 | 4 | 1 | 0 | 0 | 0 | 0 | 0 | 0 | 7 | 1 | 3 | | |
| 7072 | 0 | 498 | 115 | 208 | 90 | 48 | 24 | 1 | 3 | 2 | 0 | 1 | 0 | 0 | 0 | 0 | 0 | 0 | 6 | 0 | 0 | |
| 7073 | 2 | 257 | 63 | 78 | 39 | 35 | 27 | 1 | 3 | 1 | 4 | 1 | 0 | 0 | 0 | 0 | 0 | 4 | 0 | 1 | | |
| 7081 | 7 | 377 | 108 | 108 | 50 | 34 | 48 | 7 | 1 | 3 | 3 | 3 | 0 | 0 | 1 | 0 | 1 | 0 | 6 | 1 | 3 | |
| 7082 | 10 | 371 | 97 | 135 | 62 | 27 | 33 | 1 | 2 | 2 | 2 | 0 | 0 | 0 | 1 | 0 | 0 | 0 | 6 | 0 | 3 | |
| 7083 | 2 | 338 | 126 | 87 | 27 | 26 | 52 | 5 | 4 | 2 | 1 | 0 | 0 | 0 | 0 | 0 | 0 | 6 | 0 | 2 | | |
| 7091 | 5 | 439 | 133 | 115 | 76 | 41 | 47 | 5 | 3 | 1 | 4 | 1 | 1 | 0 | 0 | 0 | 1 | 9 | 1 | 1 | | |
| 7092 | 2 | 388 | 105 | 119 | 66 | 48 | 31 | 3 | 1 | 0 | 2 | 0 | 0 | 0 | 1 | 0 | 1 | 0 | 9 | 0 | 2 | |
| 7093 | 1 | 283 | 65 | 91 | 50 | 41 | 26 | 0 | 2 | 0 | 2 | 0 | 0 | 1 | 0 | 0 | 0 | 4 | 0 | 1 | | |
| 7094 | 5 | 462 | 145 | 133 | 59 | 56 | 37 | 3 | 1 | 3 | 2 | 1 | 1 | 0 | 0 | 1 | 0 | 14 | 3 | 3 | | |
| 7101 | 3 | 551 | 159 | 167 | 90 | 71 | 38 | 1 | 5 | 1 | 3 | 0 | 1 | 0 | 0 | 1 | 0 | 0 | 11 | 1 | 2 | |
| 7102 | 4 | 514 | 116 | 184 | 105 | 69 | 26 | 4 | 0 | 1 | 1 | 0 | 0 | 0 | 0 | 0 | 0 | 8 | 0 | 0 | | |
| 7103 | 9 | 445 | 141 | 135 | 72 | 28 | 47 | 2 | 5 | 3 | 0 | 0 | 0 | 0 | 0 | 0 | 0 | 6 | 0 | 6 | | |
| 7104 | 1 | 130 | 39 | 47 | 14 | 11 | 15 | 1 | 0 | 1 | 0 | 0 | 0 | 0 | 0 | 0 | 0 | 2 | 0 | 0 | | |
| 7111 | 8 | 302 | 107 | 93 | 22 | 23 | 47 | 4 | 1 | 1 | 2 | 0 | 0 | 0 | 0 | 0 | 0 | 1 | 0 | 1 | | |
| 7112 | 2 | 533 | 146 | 189 | 109 | 41 | 28 | 1 | 1 | 2 | 2 | 0 | 0 | 0 | 0 | 0 | 0 | 11 | 0 | 3 | | |
| 7113 | 8 | 211 | 63 | 72 | 14 | 11 | 38 | 5 | 1 | 0 | 3 | 1 | 0 | 0 | 0 | 1 | 0 | 2 | 0 | 0 | | |
| 7114 | 1 | 304 | 73 | 113 | 74 | 22 | 18 | 0 | 1 | 0 | 1 | 0 | 0 | 0 | 0 | 0 | 0 | 2 | 0 | 0 | | |
| 7121 | 15 | 269 | 76 | 93 | 29 | 10 | 39 | 5 | 1 | 3 | 5 | 0 | 1 | 0 | 1 | 0 | 0 | 4 | 1 | 1 | | |
| 7122 | 9 | 394 | 122 | 127 | 45 | 29 | 44 | 10 | 0 | 4 | 2 | 0 | 0 | 0 | 0 | 0 | 0 | 5 | 1 | 5 | | |
| 7123 | 12 | 394 | 115 | 130 | 35 | 28 | 56 | 9 | 4 | 2 | 1 | 0 | 0 | 1 | 0 | 0 | 1 | 11 | 1 | 0 | | |
| 7124 | 4 | 319 | 93 | 104 | 36 | 23 | 44 | 5 | 4 | 0 | 1 | 0 | 0 | 0 | 1 | 0 | 3 | 0 | 4 | 1 | 0 | |
| 7131 | 7 | 276 | 86 | 72 | 40 | 24 | 34 | 3 | 0 | 3 | 2 | 0 | 0 | 0 | 3 | 0 | 0 | 4 | 3 | 2 | | |
| 7132 | 3 | 252 | 92 | 78 | 30 | 13 | 29 | 2 | 1 | 0 | 1 | 0 | 0 | 0 | 0 | 1 | 0 | 4 | 0 | 1 | | |
| 7133 | 5 | 225 | 76 | 66 | 18 | 18 | 34 | 3 | 0 | 0 | 4 | 0 | 0 | 0 | 0 | 0 | 0 | 4 | 1 | 1 | | |
| 7134 | 14 | 404 | 138 | 118 | 44 | 24 | 65 | 3 | 1 | 2 | 1 | 0 | 0 | 0 | 0 | 0 | 0 | 6 | 1 | 1 | | |
| 7141 | 6 | 379 | 109 | 116 | 64 | 50 | 30 | 2 | 2 | 0 | 1 | 0 | 0 | 0 | 0 | 0 | 0 | 5 | 0 | 0 | | |
| 7142 | 3 | 496 | 146 | 173 | 66 | 34 | 50 | 2 | 5 | 2 | 4 | 0 | 0 | 0 | 2 | 0 | 0 | 7 | 2 | 3 | | |
| 7143 | 7 | 500 | 131 | 155 | 92 | 39 | 47 | 10 | 2 | 5 | 4 | 0 | 0 | 0 | 0 | 0 | 0 | 13 | 0 | 2 | | |
| 7151 | 2 | 464 | 140 | 140 | 70 | 38 | 44 | 3 | 7 | 4 | 7 | 0 | 0 | 0 | 0 | 0 | 0 | 7 | 1 | 3 | | |
| 7152 | 2 | 443 | 130 | 136 | 70 | 36 | 37 | 5 | 3 | 5 | 3 | 1 | 0 | 0 | 0 | 1 | 0 | 1 | 8 | 1 | 6 | |
| 7153 | 2 | 428 | 122 | 139 | 67 | 32 | 39 | 3 | 4 | 4 | 4 | 1 | 0 | 0 | 0 | 0 | 0 | 7 | 0 | 6 | | |

noch Bundestagswahlergebnisse 2009 in den Stimmbezirken in Ratingen
- Zweitstimmen -

| Stimm- bezirk | ungül- tige Zweit- stim- men | Gültige Zweitstimmen | | | | | | | | | | | | | | | | | | | |
|------------------|--|----------------------|--|-------|-------|-------|--------------|-----|--------------------------------|---------|-----|----------------------|------|-----|--------------|------|-----|-----|--------------|-----|--------------|
| | | insge- samt | davon entfallen auf die Wahlvorschläge | | | | | | | | | | | | | | | | | | |
| | | | SPD | CDU | FDP | GRÜNE | DIE LINKE | NPD | Die Tier- schutz- partei | FAMILIE | REP | Volksab- stimmung | MLPD | PSG | ZEN- TRUM | BüSo | DVU | ödp | PIRA- TEN | RRP | RENT- NER |
| 7161 | 1 | 513 | 100 | 213 | 108 | 58 | 18 | 5 | 1 | 0 | 0 | 0 | 2 | 0 | 0 | 0 | 0 | 0 | 8 | 0 | 0 |
| 7162 | 5 | 465 | 114 | 180 | 96 | 44 | 13 | 5 | 1 | 5 | 0 | 0 | 0 | 0 | 0 | 1 | 0 | 1 | 4 | 1 | 0 |
| 7163 | 3 | 465 | 101 | 162 | 98 | 44 | 32 | 1 | 6 | 2 | 2 | 1 | 0 | 0 | 3 | 0 | 1 | 1 | 8 | 0 | 3 |
| 7164 | 3 | 462 | 115 | 146 | 92 | 61 | 28 | 2 | 3 | 3 | 0 | 0 | 0 | 0 | 0 | 0 | 0 | 1 | 8 | 0 | 3 |
| 7171 | 1 | 373 | 82 | 146 | 104 | 29 | 6 | 1 | 1 | 0 | 0 | 1 | 0 | 0 | 0 | 0 | 0 | 0 | 3 | 0 | 0 |
| 7172 | 2 | 425 | 99 | 181 | 81 | 33 | 19 | 3 | 2 | 1 | 0 | 0 | 0 | 0 | 0 | 0 | 0 | 0 | 6 | 0 | 0 |
| 7173 | 2 | 311 | 63 | 124 | 75 | 31 | 10 | 1 | 0 | 0 | 2 | 0 | 0 | 0 | 0 | 0 | 0 | 1 | 2 | 0 | 2 |
| 7174 | 3 | 427 | 85 | 151 | 96 | 43 | 27 | 4 | 2 | 5 | 1 | 1 | 0 | 0 | 1 | 0 | 1 | 0 | 6 | 2 | 2 |
| 7175 | 1 | 392 | 103 | 139 | 74 | 36 | 24 | 3 | 6 | 0 | 0 | 0 | 0 | 1 | 0 | 1 | 0 | 0 | 4 | 0 | 1 |
| 7181 | 1 | 546 | 228 | 160 | 73 | 36 | 33 | 0 | 5 | 4 | 1 | 0 | 0 | 0 | 0 | 0 | 0 | 0 | 4 | 0 | 2 |
| 7182 | 3 | 340 | 85 | 114 | 87 | 20 | 23 | 1 | 0 | 1 | 2 | 0 | 0 | 0 | 0 | 0 | 0 | 2 | 4 | 0 | 1 |
| 7183 | 6 | 250 | 80 | 78 | 39 | 27 | 16 | 1 | 2 | 1 | 1 | 0 | 0 | 0 | 0 | 0 | 0 | 0 | 5 | 0 | 0 |
| 7184 | 4 | 345 | 77 | 123 | 82 | 28 | 25 | 2 | 0 | 0 | 0 | 0 | 0 | 0 | 1 | 0 | 0 | 1 | 5 | 1 | 0 |
| 7191 | 5 | 465 | 111 | 164 | 97 | 38 | 30 | 5 | 4 | 3 | 3 | 0 | 0 | 0 | 0 | 2 | 0 | 6 | 1 | 1 | |
| 7192 | 4 | 462 | 112 | 180 | 84 | 51 | 26 | 0 | 2 | 0 | 4 | 0 | 0 | 0 | 0 | 0 | 0 | 0 | 3 | 0 | 0 |
| 7193 | 1 | 590 | 149 | 206 | 109 | 59 | 35 | 8 | 2 | 5 | 2 | 0 | 0 | 0 | 0 | 1 | 0 | 13 | 0 | 1 | |
| 7201 | 4 | 671 | 140 | 245 | 157 | 63 | 33 | 8 | 3 | 4 | 0 | 2 | 0 | 0 | 1 | 0 | 1 | 0 | 10 | 0 | 4 |
| 7202 | 0 | 474 | 112 | 193 | 102 | 27 | 22 | 3 | 6 | 2 | 0 | 0 | 0 | 0 | 0 | 0 | 0 | 0 | 5 | 0 | 2 |
| 7203 | 3 | 523 | 111 | 187 | 127 | 57 | 24 | 7 | 3 | 0 | 0 | 0 | 0 | 0 | 1 | 0 | 0 | 1 | 4 | 0 | 1 |
| 7204 | 3 | 459 | 79 | 171 | 118 | 50 | 24 | 1 | 1 | 4 | 3 | 0 | 0 | 0 | 0 | 0 | 0 | 0 | 8 | 0 | 0 |
| 7211 | 2 | 364 | 40 | 159 | 114 | 31 | 9 | 2 | 3 | 1 | 1 | 0 | 0 | 0 | 1 | 0 | 0 | 0 | 3 | 0 | 0 |
| 7212 | 1 | 463 | 80 | 194 | 117 | 41 | 14 | 1 | 1 | 0 | 1 | 1 | 0 | 0 | 0 | 1 | 0 | 0 | 9 | 2 | 1 |
| 7213 | 3 | 444 | 72 | 176 | 122 | 32 | 30 | 1 | 4 | 0 | 0 | 0 | 0 | 0 | 0 | 0 | 0 | 0 | 7 | 0 | 0 |
| 7214 | 3 | 415 | 52 | 168 | 143 | 31 | 10 | 1 | 1 | 1 | 1 | 0 | 0 | 0 | 2 | 0 | 0 | 0 | 5 | 0 | 0 |
| 7221 | 1 | 398 | 66 | 180 | 100 | 27 | 13 | 0 | 4 | 2 | 1 | 0 | 0 | 0 | 0 | 0 | 0 | 0 | 4 | 0 | 1 |
| 7222 | 3 | 465 | 93 | 197 | 117 | 37 | 10 | 1 | 2 | 0 | 0 | 0 | 0 | 0 | 0 | 0 | 0 | 1 | 6 | 1 | 0 |
| 7223 | 0 | 445 | 87 | 158 | 129 | 50 | 18 | 0 | 1 | 0 | 0 | 0 | 0 | 0 | 1 | 0 | 0 | 0 | 1 | 0 | 0 |
| 7231 | 0 | 439 | 79 | 186 | 124 | 31 | 10 | 2 | 0 | 2 | 2 | 1 | 0 | 0 | 0 | 0 | 0 | 0 | 2 | 0 | 0 |
| 7232 | 1 | 518 | 85 | 213 | 139 | 46 | 23 | 0 | 1 | 0 | 0 | 1 | 0 | 0 | 2 | 0 | 0 | 0 | 8 | 0 | 0 |
| 7233 | 2 | 264 | 59 | 106 | 69 | 12 | 10 | 2 | 1 | 0 | 0 | 0 | 0 | 0 | 2 | 0 | 0 | 0 | 2 | 1 | 0 |
| 7241 | 4 | 415 | 90 | 155 | 90 | 51 | 16 | 2 | 2 | 2 | 0 | 0 | 0 | 0 | 0 | 0 | 0 | 1 | 4 | 0 | 2 |
| 7242 | 2 | 411 | 106 | 136 | 68 | 62 | 20 | 1 | 6 | 2 | 3 | 1 | 0 | 0 | 0 | 0 | 0 | 0 | 5 | 1 | 0 |
| 7243 | 9 | 416 | 116 | 134 | 68 | 54 | 19 | 4 | 2 | 3 | 1 | 1 | 0 | 0 | 0 | 0 | 0 | 0 | 11 | 1 | 2 |
| 7251 | 4 | 452 | 107 | 186 | 81 | 44 | 21 | 2 | 1 | 0 | 1 | 0 | 0 | 0 | 0 | 0 | 0 | 0 | 8 | 0 | 1 |
| 7252 | 1 | 472 | 121 | 167 | 109 | 41 | 23 | 0 | 0 | 0 | 3 | 0 | 1 | 0 | 0 | 0 | 0 | 0 | 3 | 1 | 3 |
| 7253 | 2 | 493 | 112 | 185 | 105 | 57 | 23 | 3 | 2 | 0 | 1 | 0 | 0 | 0 | 0 | 0 | 1 | 4 | 0 | 0 | |
| 7254 | 0 | 181 | 29 | 67 | 56 | 18 | 5 | 0 | 3 | 0 | 1 | 0 | 0 | 0 | 0 | 0 | 0 | 0 | 2 | 0 | 0 |
| BW GES. | 88 | 13918 | 2938 | 5767 | 2825 | 1201 | 665 | 59 | 84 | 35 | 36 | 16 | 0 | 1 | 19 | 6 | 7 | 15 | 152 | 34 | 58 |
| GESAMT | 420 | 51621 | 12448 | 18732 | 10052 | 4931 | 3301 | 295 | 294 | 197 | 183 | 40 | 9 | 8 | 51 | 15 | 25 | 36 | 753 | 74 | 177 |

Quelle: Statistikstelle

Bundestagswahlergebnisse 2009 in den Gemeindewahlbezirken in Ratingen
- Erststimmen (einschließlich Briefwahl) -

| Gemeinde- wahlbezirk | Gültige Erststimmen | | | | | | | | | | | | |
|-------------------------|---------------------|--|--------|------|--------|-----|--------|-------|--------|-----------|--------|----------|-----|
| | insge- samt | davon entfallen auf die Wahlvorschläge | | | | | | | | | | | |
| | | SPD | | CDU | | FDP | | GRÜNE | | DIE LINKE | | Sonstige | |
| | Anzahl | % | Anzahl | % | Anzahl | % | Anzahl | % | Anzahl | % | Anzahl | % | |
| 1 | 2422 | 884 | 36,5 | 931 | 38,4 | 238 | 9,8 | 221 | 9,1 | 128 | 5,3 | 20 | 0,8 |
| 2 | 1883 | 600 | 31,9 | 893 | 47,4 | 183 | 9,7 | 131 | 7 | 63 | 3,3 | 13 | 0,7 |
| 3 | 2013 | 653 | 32,4 | 918 | 45,6 | 206 | 10,2 | 132 | 6,6 | 97 | 4,8 | 7 | 0,3 |
| 4 | 2708 | 980 | 36,2 | 1127 | 41,6 | 223 | 8,2 | 249 | 9,2 | 117 | 4,3 | 12 | 0,4 |
| 5 | 2519 | 850 | 33,7 | 1034 | 41 | 233 | 9,2 | 247 | 9,8 | 143 | 5,7 | 12 | 0,5 |
| 6 | 1834 | 705 | 38,4 | 683 | 37,2 | 151 | 8,2 | 150 | 8,2 | 130 | 7,1 | 15 | 0,8 |
| 7 | 1810 | 631 | 34,9 | 765 | 42,3 | 134 | 7,4 | 144 | 8 | 124 | 6,9 | 12 | 0,7 |
| 8 | 1464 | 579 | 39,5 | 541 | 37 | 109 | 7,4 | 86 | 5,9 | 128 | 8,7 | 21 | 1,4 |
| 9 | 2113 | 758 | 35,9 | 758 | 35,9 | 210 | 9,9 | 214 | 10,1 | 146 | 6,9 | 27 | 1,3 |
| 10 | 2059 | 761 | 37 | 760 | 36,9 | 211 | 10,2 | 179 | 8,7 | 127 | 6,2 | 21 | 1 |
| 11 | 1857 | 659 | 35,5 | 758 | 40,8 | 176 | 9,5 | 101 | 5,4 | 140 | 7,5 | 23 | 1,2 |
| 12 | 1688 | 623 | 36,9 | 620 | 36,7 | 113 | 6,7 | 111 | 6,6 | 188 | 11,1 | 33 | 2 |
| 13 | 1407 | 568 | 40,4 | 474 | 33,7 | 111 | 7,9 | 61 | 4,3 | 172 | 12,2 | 21 | 1,5 |
| 14 | 1814 | 649 | 35,8 | 721 | 39,7 | 164 | 9 | 115 | 6,3 | 141 | 7,8 | 24 | 1,3 |
| 15 | 1726 | 615 | 35,6 | 695 | 40,3 | 148 | 8,6 | 126 | 7,3 | 119 | 6,9 | 23 | 1,3 |
| 16 | 2616 | 756 | 28,9 | 1286 | 49,2 | 257 | 9,8 | 199 | 7,6 | 99 | 3,8 | 19 | 0,7 |
| 17 | 2593 | 741 | 28,6 | 1286 | 49,6 | 299 | 11,5 | 171 | 6,6 | 78 | 3 | 18 | 0,7 |
| 18 | 2075 | 735 | 35,4 | 913 | 44 | 211 | 10,2 | 115 | 5,5 | 89 | 4,3 | 12 | 0,6 |
| 19 | 2018 | 688 | 34,1 | 889 | 44,1 | 210 | 10,4 | 133 | 6,6 | 79 | 3,9 | 19 | 0,9 |
| 20 | 2869 | 794 | 27,7 | 1361 | 47,4 | 327 | 11,4 | 249 | 8,7 | 112 | 3,9 | 26 | 0,9 |
| 21 | 2537 | 505 | 19,9 | 1524 | 60,1 | 284 | 11,2 | 134 | 5,3 | 80 | 3,2 | 10 | 0,4 |
| 22 | 1878 | 522 | 27,8 | 1021 | 54,4 | 184 | 9,8 | 103 | 5,5 | 41 | 2,2 | 7 | 0,4 |
| 23 | 1738 | 446 | 25,7 | 939 | 54 | 211 | 12,1 | 94 | 5,4 | 39 | 2,2 | 9 | 0,5 |
| 24 | 1670 | 551 | 33 | 752 | 45 | 151 | 9 | 152 | 9,1 | 50 | 3 | 14 | 0,8 |
| 25 | 2213 | 761 | 34,4 | 1003 | 45,3 | 241 | 10,9 | 142 | 6,4 | 56 | 2,5 | 10 | 0,5 |

Quelle: Statistikstelle